



Oslo Pensjonsforsikring

Resultat for Oslo Pensjonsforsikring AS etter andre kvartal 2014

Regnskapspresentasjon

- Regnskapspresentasjonen er omarbeidet fra første kvartal 2014 som en følge av overtakelse av Oslo Forsikring AS og overføring av personrisikoproduktene til OPF. Historiske sammenligningstall er omarbeidet
- Konsernresultatet og selskapsresultatet for Oslo Pensjonsforsikring AS er like, men oppbyggingen ulik. Konsernresultat gir den beste beskrivelsen av resultatdannelsen i de to selskapene
- Det skilles mellom forretningsområdene pensjonsforsikring og skadeforsikring. Skadeforsikring består av personrisikoproduktene i OPF og resultatet i OF. Finansinntektene på egenkapitalen i OF er inkludert i skadeforsikringsresultatet. Finansinntektene på den ansvarlige kapitalen i morselskapet (tidligere avkastningsresultat til eier) presenteres som et eget resultatelement.
- Kunderesultatet presenteres i eget oppsett.

Regnskapsmessig behandling av nye forutsetninger for levealder og dødelighet

- OPF slutførte oppreserveringen til nye levealdersforutsetninger i 2013
- Anvendelsen av risiko- og avkastningsresultat for 2013 til oppreservering er godkjent av Finanstilsynet under forutsetning av at OPF presenterer en plan for å tilføre hver kontrakt et beløp tilsvarende 20 prosent av oppreserveringsbehovet
- I regnskapet for andre kvartal 2014 er det satt av 18 mill kroner for å dekke denne tilførselen for de to første kvartalene i år. Det er lagt til grunn at tilføringen skal skje over syv år, men dette er ennå ikke avklart med Finanstilsynet

Resultat andre kvartal 2014 - hovedpunkter

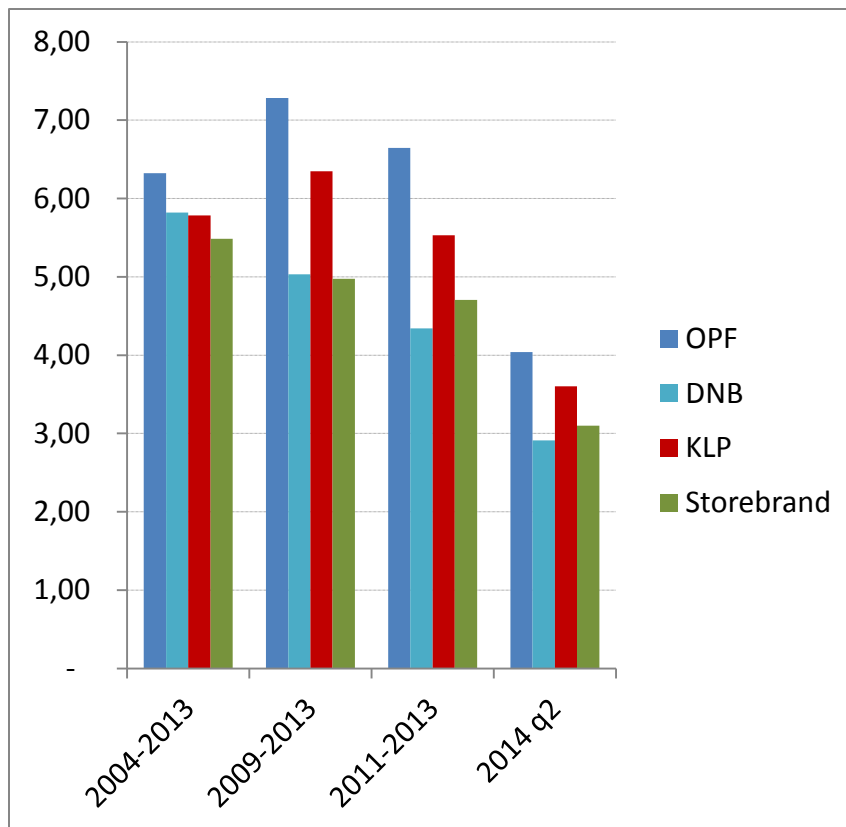
- Konsernresultat på 184 millioner kroner, mot 156 millioner i samme kvartal 2013 (pro forma)
- Det negative avkastningsresultatet på 38 millioner kroner i kundenes portefølje i første kvartal er reversert i andre kvartal, og bidrar til resultatforbedringen. Lavt risikoresultat, lavere inntekter fra rentegarantipremier og bidrag til oppservering gir likevel resultatnedgang på 10 millioner til 92 millioner kroner for pensjonsforsikring.
- Skadeforsikring med 42 millioner (22 millioner) kroner i resultat. Få skader og tilbakeføring av avsetninger skaper gode resultater innenfor personrisikoproduktene
- Verdijustert avkastning på kollektivporteføljen på 4,0 (3,2) prosent hittil i år

Oslo Pensjonsforsikring konsern. Resultat per kvartal.

<i>Mill kroner. Pro forma</i>	Q2 2014	Q1 2014	Q4 2013	Q3 2013	Q2 2013	Året 2013
- Selskapets andel av risikoresultatet	2	31	10	-7	28	71
- Administrasjonsresultat	10	4	5	9	8	24
- Rentegarantipremier og risikobidrag	60	61	66	85	66	281
- Dekning av evt. underskudd i kundersultatet	38	-38	-	-	-	-
-Selskapets bidrag til oppreservering	-18					
Resultat fra pensjonsforsikring	92	58	81	87	102	376
- Personrisikoprodukter	41	26	14	-9	27	36
- Oslo Forsikring AS	1	19	5	23	-6	28
Resultat fra skadeforsikring	42	45	19	15	22	64
Finansinntekter på ansvarlig kapital	50	37	46	34	34	146
Konsernresultat	184	140	146	136	158	586

Avkastningen 4,0 prosent hittil i år og 9,8 prosent siste tolv måneder

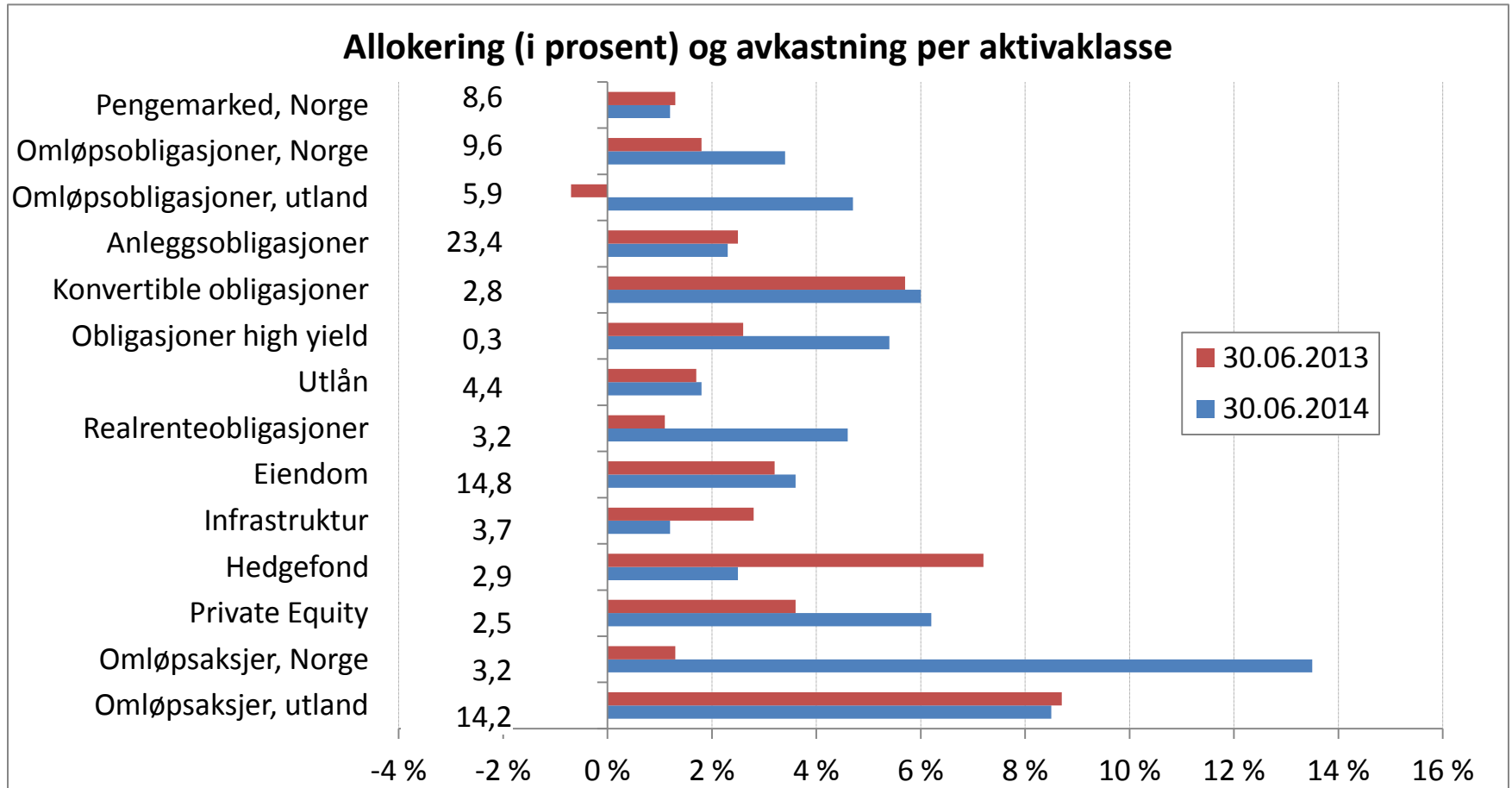
Verdijustert avkastning over tid, sammenlignet med andre selskaper



Verdijustert avkastning siste 12 måneder. Rullerende



God avkastning fra norske aksjer og obligasjonsporteføljene gir høyere verdijustert avkastning





Kollektivporteføljen: Små endringer i allokeringen

Allokering i prosent av samlet portefølje	30. 6.2014	31.12.2013
Nominell portefølje	55,0	55,1
Pengemarked, Norge	8,6	8,1
Omløpsobligasjoner, Norge	9,6	9,8
Omløpsobligasjoner, utland	5,9	6,0
Holde til forfall-obligasjoner	23,4	23,4
Konvertible obligasjoner	2,8	2,9
Obligasjoner high yield	0,3	0,3
Utlån	4,4	4,6
Realporteføljer	21,7	22,1
Realrenteobligasjoner	3,2	2,7
Eiendom	14,8	15,5
Infrastruktur	3,7	3,9
Aksjeporteføljer	22,8	22,5
Hedgefond	2,9	3,7
Private Equity	2,5	1,8
Omløpsaksjer, Norge	3,2	3,1
Omløpsaksjer, utland	14,2	14,1
Annet	0,5	0,3
I alt	100,0	100,0

Gode finansinntekter gir godt kunderesultat hittil i år

Millioner kroner	2014 per 2.kv	2013 per 2.kv
- Finansinntekter i kollektivporteføljen	2 298	1 604
- Garantert rente	-736	-667
- Til (-)/fra (+) kursreguleringsfond	-779	-470
Avkastningsresultat	783	467
Kunders andel av risikoresultat	33	68
Kunderesultat før eventuelt egenkapitalbidrag	815	535
Foreløpig avsetning oppservering		-535
Egenkapitalbidrag	18	-
Udisponert kunderesultat	833	-

Forvaltningskapitalen er 66,7 milliarder kroner

Millioner kroner	30.6.2014	31.12.2013
Premiereserve	49 590	48 669
Premiefond	643	669
Tilleggsavsetninger	1 612	1 617
Kursreguleringsfond	6 100	5 321
Tekniske avsetninger - skadeforsikring	924	0
Ufordelte overskuddsmidler til kollektive kontrakter	833	
Annen gjeld	625	501
Ansvarlig lånekapital	1 240	1 240
Egenkapital	5 163	4 565
Forvaltningskapital	66 730	62 542

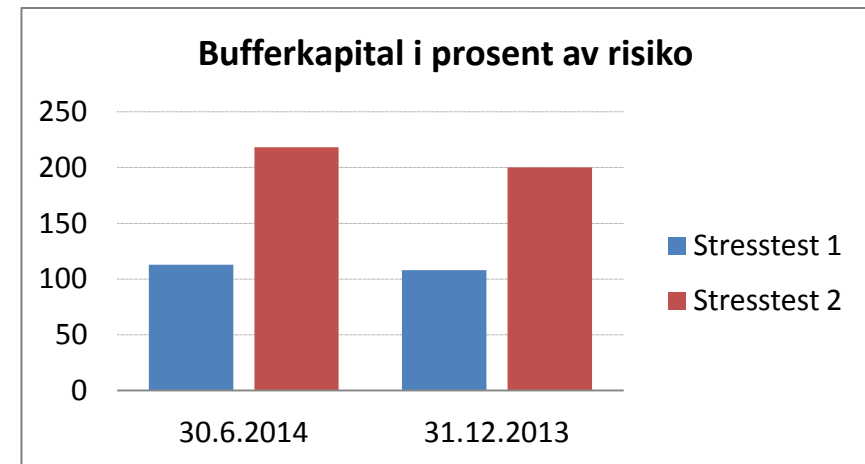
Soliditeten er god

Kapitaldekning og soliditet

OPFs kapitaldekning var 16,4 prosent per 30.6.2014, mot et myndighetskrav på 8,0 prosent.

Bufferkapitalen tilsvarte 25,9 prosent av premiereserven, mot 21,2 prosent ved utgangen av 2013. Økningen skyldes positive finansinntekter og økt kjernekapitalmargin etter overtakelse av aksjer i Oslo Forsikring AS.

Stresstest I beskriver et avviklingsscenario og er en tilnærming til kravene under solvens II. OPFs tilgjengelige kapital var 113 prosent av beregnet risiko per 30.6.2014. I test II, som er tap under løpende drift, er bufferkapital mer enn to ganger beregnet risiko.



Millioner kroner	30. juni 2014	31. desember 2013
Kursreguleringsfond:	6 100	5 321
Tilleggsavsetninger	1 612	1 617
Kunderesultat	833	-
Fond for urealiserte gevinster	48	18
Selskapsresultat	207	-
Kjernekapitalmargin	2 772	2 643
Urealisert - holde til forfall-porteføljen	1 279	721
Samlet	12 851	10 321
I % av premiereserve	25,9	21,2



Oslo Pensjonsforsikring AS er et livsforsikringselskap heleid av Oslo kommune.

Selskapet tar hånd om pensjonsordningene innen kommunen, herunder de kommunale foretakene og kommunalt majoritetseide aksjeselskaper. I tillegg omfatter ordningen de som var ansatt ved Oslo kommunes sykehus da Staten overtok eierskapet i 2002.

Pensjonsordningene omfatter totalt 120.000 medlemmer fordelt på 29 000 yrkesaktive, 29 000 pensjonister og 62 000 med oppsatte rettigheter.

OPFs forvaltningskapital er 67 milliarder kroner. Egenkapitalen er 5,2 milliarder kroner.