

Resultat for Oslo Pensjonsforsikring AS første kvartal 2015

Regnskapspresentasjon

- Livsforsikringselskapet Oslo Pensjonsforsikring AS eier aksjene i skadeforsikringselskapet Oslo Forsikring AS.
- Konsernresultatet og selskapsresultatet for Oslo Pensjonsforsikring AS er like, men oppbyggingen ulik. Konsernresultat gir den beste beskrivelsen av resultatdannelsen i de to selskapene
- Det skilles mellom forretningsområdene pensjonsforsikring og skadeforsikring. Skadeforsikring består av personrisikoproduktene i OPF og resultatet i OF. Finansinntektene på egenkapitalen i OF er inkludert i skadeforsikringsresultatet. Finansinntektene på den ansvarlige kapitalen i morselskapet (tidligere avkastningsresultat til eier) presenteres som et eget resultatelement.
- Kunderesultatet presenteres i eget oppsett.

Sterkt resultat, høy avkastning og god soliditet

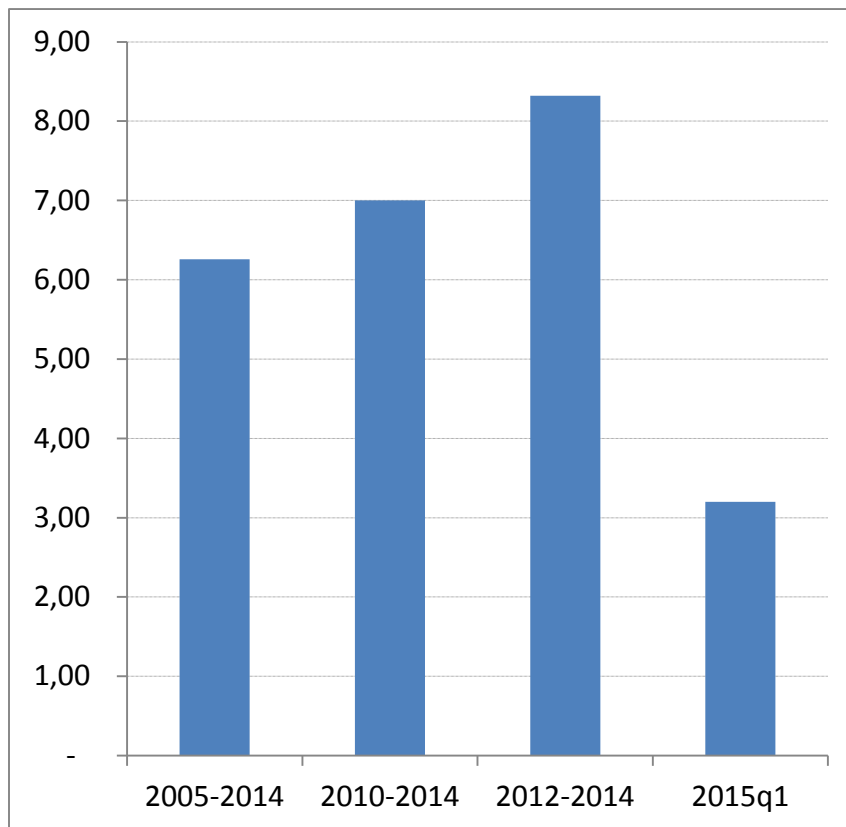
- Konsernresultat på 314 millioner kroner, mot 140 millioner i samme kvartal i fjor
- Høyt risikoresultat som følge av endringer i uførepensjonsordningene bidrar med 365 millioner til resultatet
- Lav bokført avkastning i kollektivporteføljen i pensjonsforsikring trekker resultatet ned med 195 millioner
- Verdijustert avkastning på kollektivporteføljen på 3,2 (1,7) prosent
- Solvenskapitaldekning på 153 prosent av nye krav fra 2016

Oslo Pensjonsforsikring konsern. Resultat per kvartal.

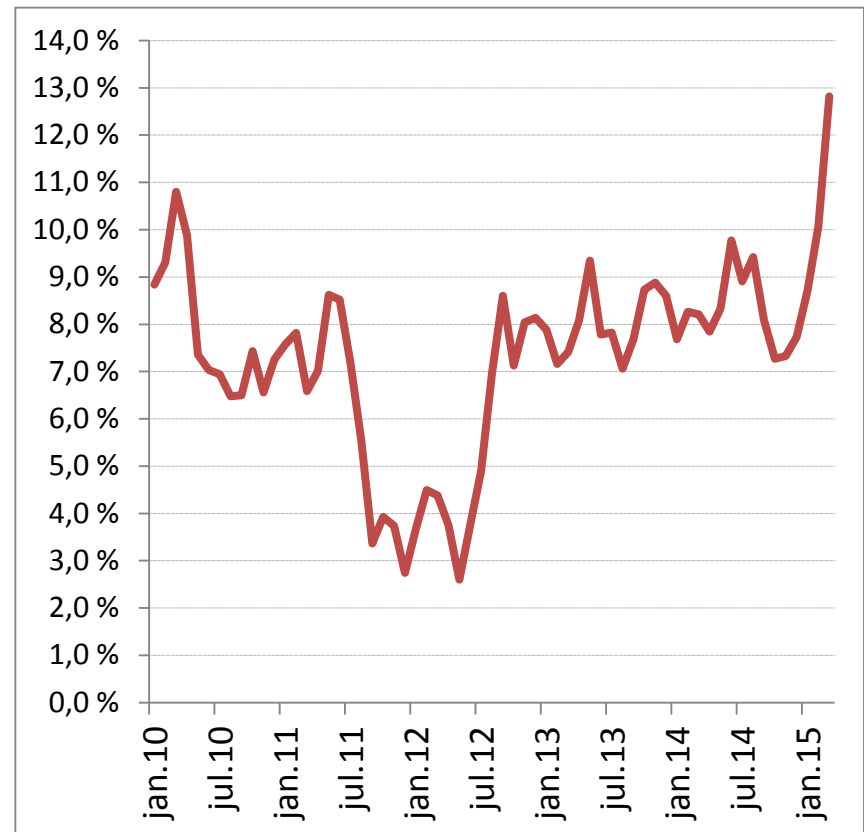
<i>Mill kroner. Pro forma</i>	Q1 2015	Q4 2014	Q3 2014	Q2 2014	Q1 2014	Året 2014
Resultat fra pensjonsforsikring	228	67	110	92	58	327
- Selskapets andel av risikoresultatet	365	31	39	2	31	103
- Administrasjonsresultat	12	19	17	10	4	50
- Rentegarantipremier og risikobidrag	68	73	62	60	61	256
- Dekning av evt. underskudd i kundersultatet	-195	-	-	38	-38	-
-Selskapets bidrag til oppservering	-21	-56	-8	-18		-82
Resultat fra skadeforsikring	43	-17	17	42	45	87
- Personrisikoprodukter	45	-21	10	41	26	56
- Tingskade (Oslo Forsikring AS)	-2	4	7	1	19	31
Finansinntekter på ansvarlig kapital	43	60	47	50	37	194
Konsernresultat	314	110	174	184	140	608

Avkastning på 3,2 prosent pr. første kvartal

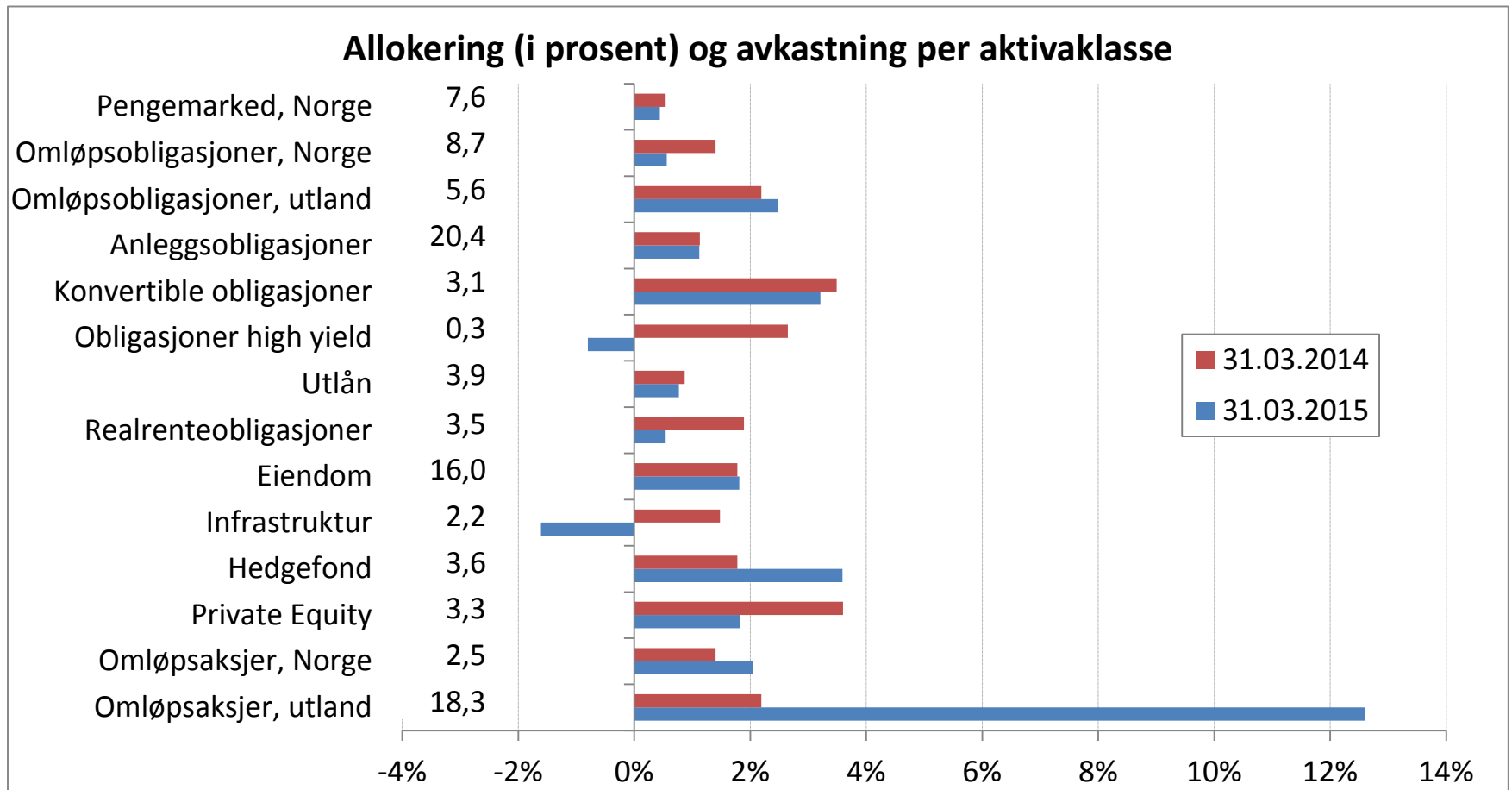
Verdijustert avkastning over tid



Verdijustert avkastning siste 12 måneder. Rullerende



Høy avkastning fra utenlandske aksjer i første kvartal



Kollektivporteføljen: Økning i aksjer utland

Millioner kroner/Allokering i prosent av samlet portefølje	31. 03.2015		31.12.2014
Nominell portefølje	33 827	49,6	52,0
Pengemarked, Norge	5 158	7,6	8,9
Omløpsobligasjoner, Norge	5 956	8,7	8,9
Omløpsobligasjoner, utland	3 818	5,6	5,7
Holde til forfall-obligasjoner	13 948	20,4	21,3
Konvertible obligasjoner	2 086	3,1	2,9
Obligasjoner high yield	175	0,3	0,3
Utlån	2 686	3,9	4,0
Realporteføljer	14 829	21,7	22,8
Realrenteobligasjoner	2 417	3,5	3,3
Eiendom	10 934	16,0	17,1
Infrastruktur	1 478	2,2	2,3
Aksjeporteføljer	18 931	27,7	24,9
Hedgefond	2 436	3,6	2,8
Private Equity	2 264	3,3	3,2
Omløpsaksjer, Norge	1 684	2,5	2,5
Omløpsaksjer, utland	12 547	18,3	16,4
Annet	690	1	0,3
I alt	68 277	100,0	100,0

Tilleggsavsetninger benyttes midlertidig for dekke garantert rente

Millioner kroner	Q1 2015	Q1 2014
- Finansinntekter i kollektivporteføljen	2 114	946
- Garantert rente	-392	-359
- Til (-)/fra (+) kursreguleringsfond	-2 310	-625
Avkastningsresultat	-587	-38
Kunders andel av risikoresultat	365	31
Kunderesultat før eventuelt egenkapitalbidrag	-222	-7
Fra tilleggsavsetninger (midlertidig disponering)	392	-38
Egenkapitalbidrag	21	-
Udisponert kunderesultat	190	31

Forvaltningskapital på 76 milliarder kroner

Millioner kroner	31.3.2015	31.12.2014
Premiereserve	53 435	54 982
Premiefond	1 595	876
Tilleggsavsetninger	1 625	2 017
Kursreguleringsfond	9 957	7 647
Erstatningsavsetning	728	0
Tekniske avsetninger - skadeforsikring	892	853
Ufordelte overskuddsmidler til forsikringskontraktene	190	0
Annen gjeld	1 033	1 610
Ansvarlig lånekapital	1 240	1 240
Egenkapital (konsern)	5 687	5 333
Forvaltningskapital	76 382	74 558

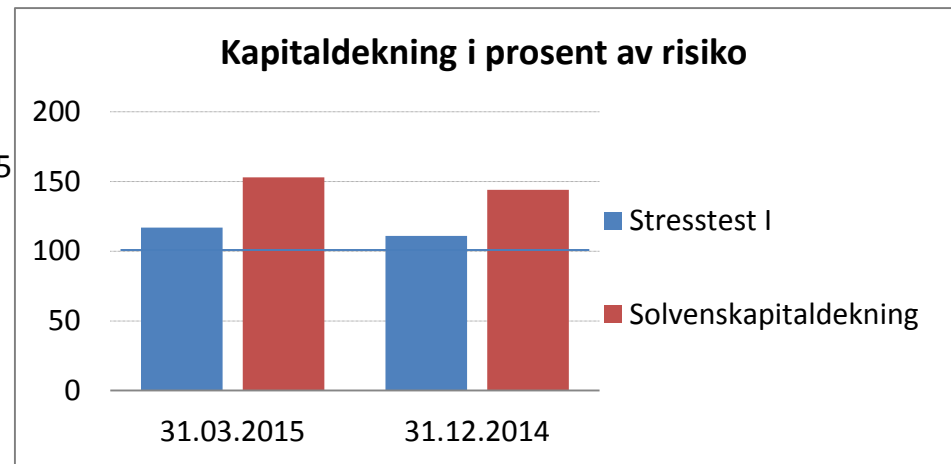
Solvenskapitaldekning etter nytt regelverk på 153 prosent

Kapitaldekning og soliditet

OPFs kapitaldekning var 14,4 prosent per 31.3.2015, mot et myndighetskrav på 8,0 prosent.

Bufferkapitalen er kapitalen som kan ta tap uten at minstekravet til kapitaldekning brytes. Den tilsvarte 31,5 prosent av premiereserven, mot 26,3 prosent ved utgangen av 2014. Økningen skyldes gode kunde- og selskapsresultater.

OPFs tilgjengelige kapital var 117 prosent av beregnet risiko per 31.3.2015 etter den såkalte stresstest I. Solvenskapitaldekning etter de krav som vil gjelde fra 2016 er beregnet til 153 prosent.



Millioner kroner	31. mars 2015	31. desember 2014
Kursreguleringsfond:	9 957	7 647
Tilleggsavsetninger	2 017	2 017
Resultat for kollektivporteføljen	385	
Fond for urealiserte gevinster	82	51
Kjernekapitalmargin	2 507	2 824
Urealisert - holde til forfall-porteføljen	1 868	1 947
Samlet	16 816	14 486
I % av premiereserve	31,5	26,3

Oslo Pensjonsforsikring AS er et livsforsikringselskap heleid av Oslo kommune. Selskapet tar hånd om pensjonsordningene innen kommunen, herunder de kommunale foretakene og kommunalt majoritetseide aksjeselskaper. I tillegg omfatter ordningen de som var ansatt ved Oslo kommunes sykehus da Staten overtok eierskapet i 2002.

Pensjonsordningene omfatter totalt 120.000 medlemmer fordelt på 29 000 yrkesaktive, 29 000 pensjonister og 62 000 med oppsatte rettigheter.

OPFs forvaltningskapital er 76 milliarder kroner. Egenkapitalen er 5,7 milliarder kroner.