

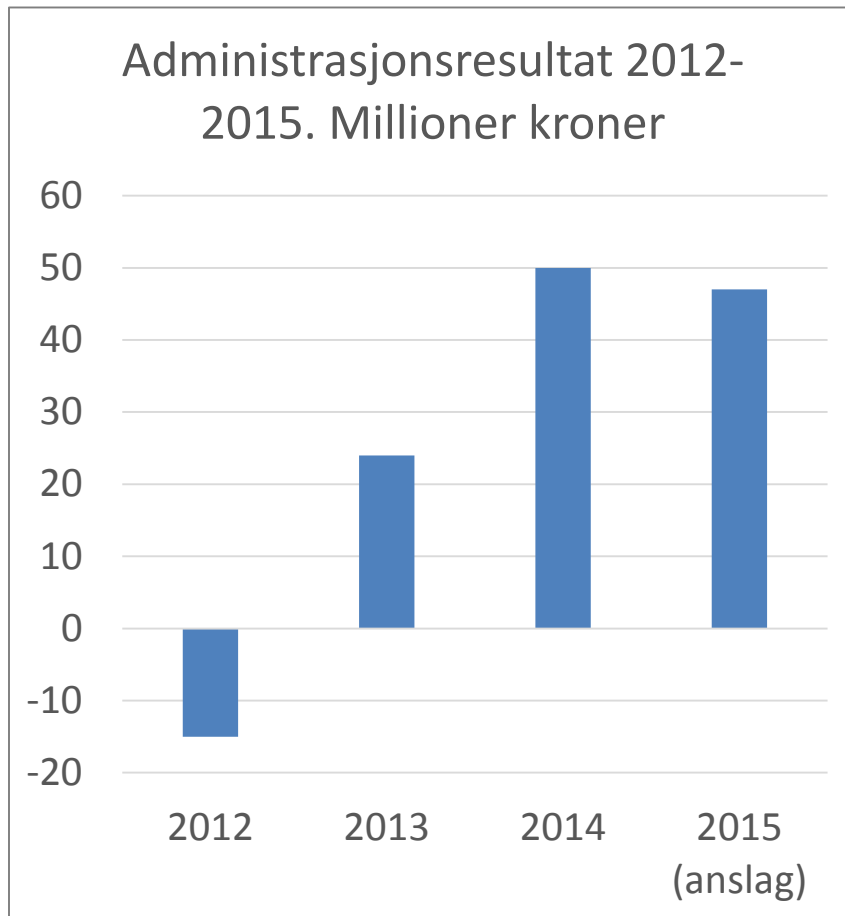
Resultat for Oslo Pensjonsforsikring AS andre kvartal 2015

20. august 2015

Gode resultater og sterk soliditet fører til premiereduksjon for kundene i 2016

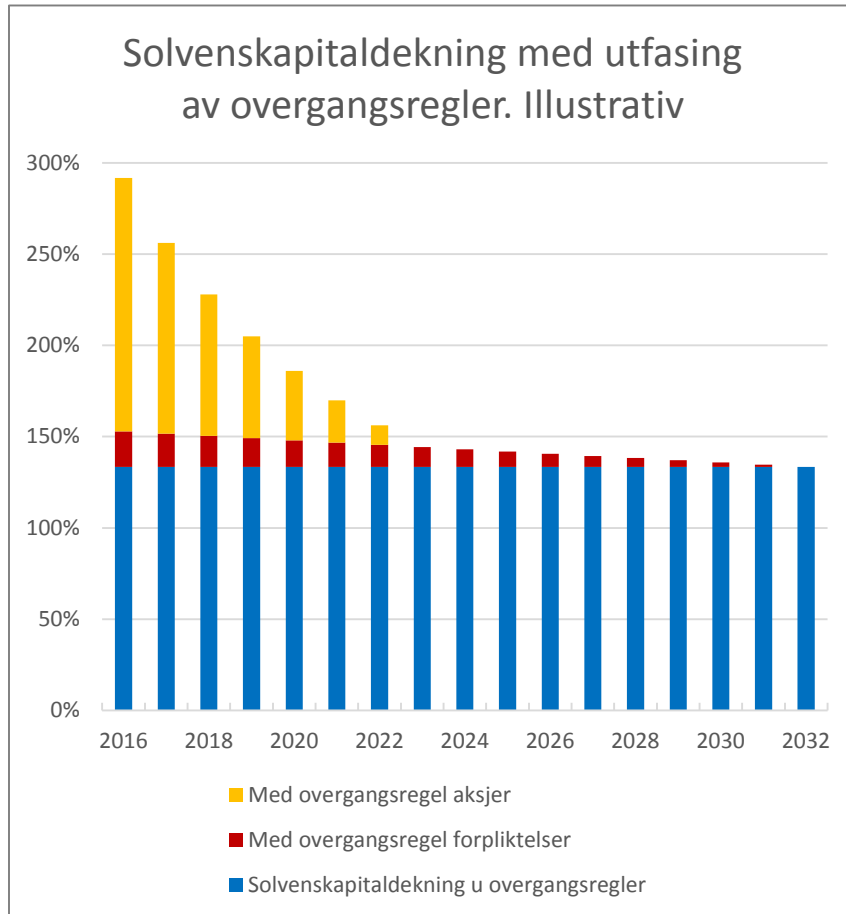
- Konsernresultat på 368 millioner kroner, mot 140 millioner i samme kvartal i fjor.
 - Lavere yrkesskadeavsetninger gir godt resultat i skadeforsikring.
 - Høy realisert avkastning i kvartalet gir gevinst på 195 millioner kroner innen pensjonsforsikring.
- Verdijustert avkastning på kundenes midler i kollektivporteføljen på 3,5 (4,0) prosent.
- Solvenskapitaldekning etter nye krav var 133 prosent, beregnet per 31.12.2014, uten bidrag fra overgangsregler. Tilpasningen til nye kapitalkrav kan dermed skje uten endringer i investeringsprofil eller tilførsel av kapital.
- Premiene på administrasjon og uførepensjon senkes fra 2016 som følge av gode resultater og sterk soliditet.

Gode resultater og sterk soliditet gjør at vi kan senke premiene



- Selskapet senker premiesatsene for 2016 for administrasjon og utførelse:
 - Administrasjonsresultatet har vært godt de siste årene som følge av kostnadsreduksjoner og økt kundemasse.
 - Utførelsevirkningen har vært stabil og resultatene gode, så premiene senkes også på dette leddet.

Solvenskapitaldekning på 133 prosent av nye kapitalkrav. I tillegg stor, men tidsbegrenset, virkning av overgangsregler



- Nytt regelverk (solvens II) trer i kraft i 2016. OPFs mål siden 2010 har vært å møte kapitalkravene uten ny egenkapital eller endringer i investeringsprofil.
- Dekningsgrad var 133 prosent, beregnet på balansen per 31.12.2014.
- Midlertidige lempninger i kravet («overgangsregler») ville hevet dekningsgraden til 292 prosent.
- Overgangsregelen for aksjer betyr mye for OPFs solvenskapitaldekning innledningsvis. Den vil imidlertid raskt miste sin betydning.
- OPF når dermed målene ved tilpasning til det nye kravet.

Dekningsgraden vil endres frem til 1.1.2016 som følge av bevegelser i resultat og balanse samt endringer i grunnlag for beregning av solvenskapitalkrav, for eksempel rentenivå og aksjekurser.

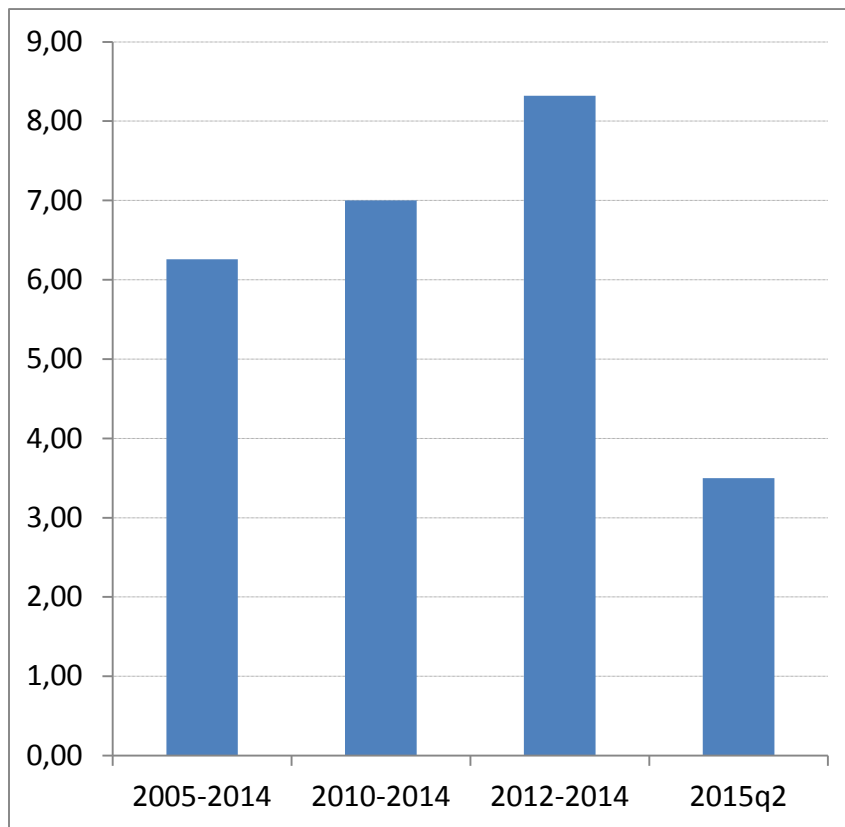
Oslo Pensjonsforsikring konsern. Resultat per kvartal.

<i>Millioner kroner.</i>	Q2 2015	Q1 2015	Q4 2014	Q3 2014	Q2 2014	Året 2014
Resultat fra pensjonsforsikring	254	228	67	110	92	327
- Selskapets andel av risikoresultatet	-1	365	31	39	2	103
- Administrasjonsresultat	14	12	19	17	10	50
- Rentegarantipremier og risikobidrag	66	68	73	62	60	256
- Dekning av evt. underskudd i kundersultatet	195	-195	-	-	38	-
-Selskapets bidrag til oppservering	-20	-21	-56	-8	-18	-82
Resultat fra skadeforsikring	78	43	-17	17	42	87
- Personrisikoprodukter	70	45	-21	10	41	56
- Tingskade (Oslo Forsikring AS)	8	-2	4	7	1	31
Finansinntekter på ansvarlig kapital	36	43	60	47	50	194
Konsernresultat	368	315	174	184	140	608

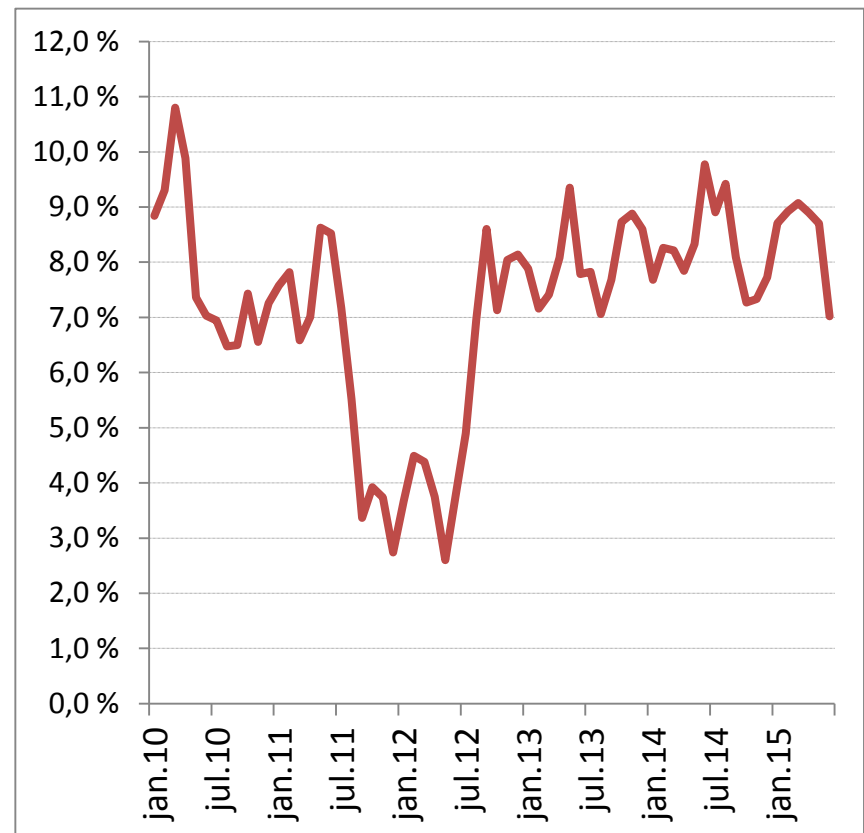
Pensjonsforsikring:

Avkastning på 3,5 prosent pr. andre kvartal

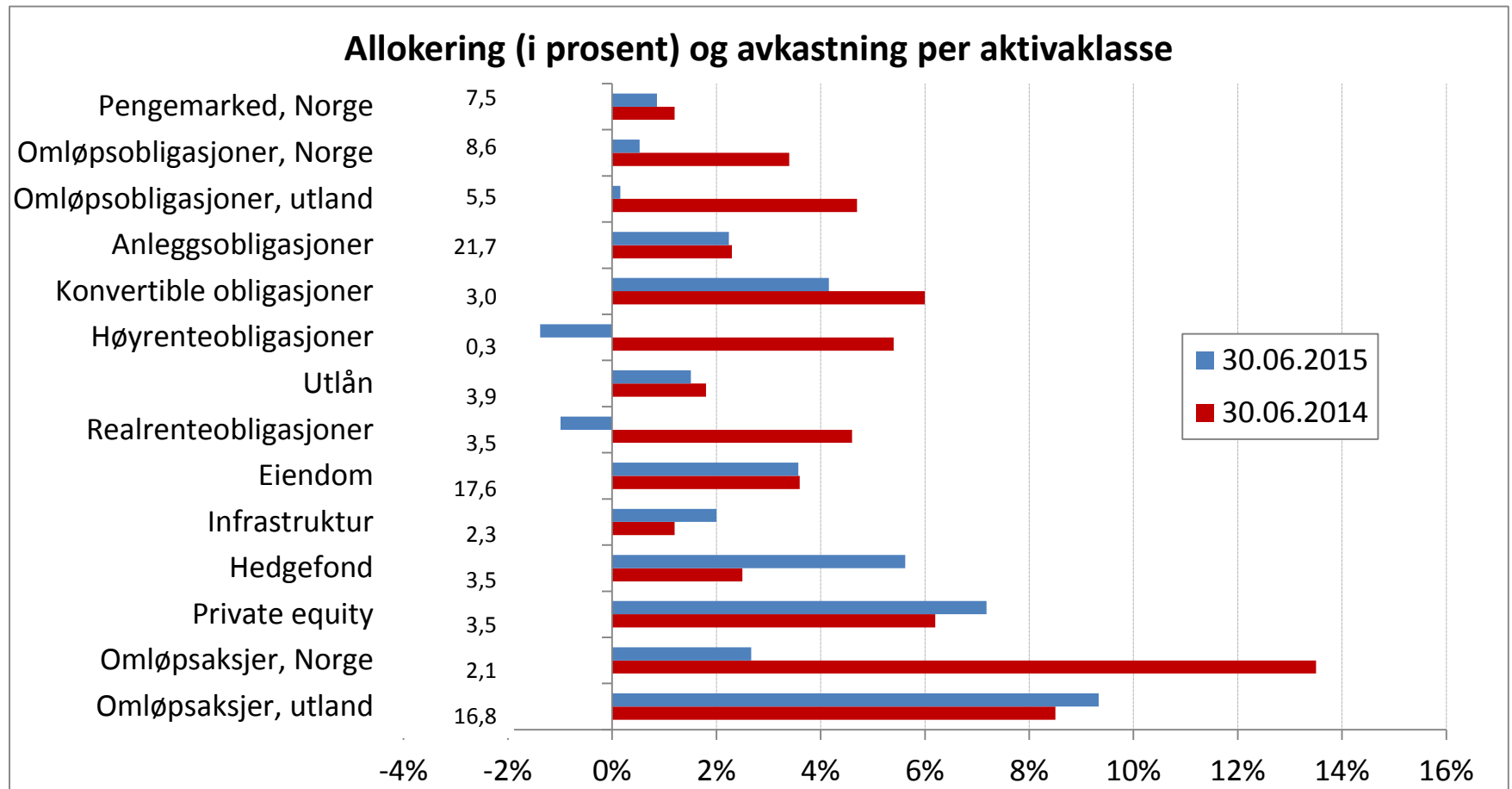
Verdijustert avkastning over tid. Årlig gjennomsnitt. Kollektivporteføljen.



Verdijustert avkastning. Rullerende 12 mnd-snitt. Kollektivporteføljen.



Avkastning noe ned fra i fjor etter oppgang i obligasjonsrentene og lavere bidrag fra norske aksjer



Kollektivporteføljen: Små endringer fra årsskiftet

Millioner kroner/Allokering i prosent av samlet portefølje	30.06.2015		31.12.2014
Nominell portefølje	33 827	50,4	52,0
Pengemarked, Norge	5 158	7,5	8,9
Omløpsobligasjoner, Norge	5 956	8,6	8,9
Omløpsobligasjoner, utland	3 818	5,5	5,7
Holde til forfall-obligasjoner	13 948	21,7	21,3
Konvertible obligasjoner	2 086	3,0	2,9
Høyrenteobligasjoner	175	0,3	0,3
Utlån	2 686	3,9	4,0
Realporteføljer	14 829	23,4	22,8
Realrenteobligasjoner	2 417	3,5	3,3
Eiendom	10 934	17,6	17,1
Infrastruktur	1 478	2,3	2,3
Aksjeporteføljer	18 931	25,9	24,9
Hedgefond	2 436	3,5	2,8
Private equity	2 264	3,5	3,2
Omløpsaksjer, Norge	1 684	2,1	2,5
Omløpsaksjer, utland	12 547	16,8	16,4
Annet	161	0,2	0,3
I alt	68 791	100,0	100,0

Kunderesultat pensjonsforsikring: Finansinntektene på samme nivå som i 2014

Millioner kroner	Per 2. kv. 2015	Per 2. kv. 2014
Avkastningsresultat	463	783
- Finansinntekter i kollektivporteføljen	2 301	2 298
- Garantert rente	-777	-736
- Til (-)/fra (+) kursreguleringsfond	-1 056	-779
Kunders andel av risikoresultat	364	33
Kunderesultat før eventuelt egenkapitalbidrag	868	815
Egenkapitalbidrag	41	18
Udisponert kunderesultat	909	833

Skadeforsikring: Betydelig bidrag fra godt resultat på yrkesskadeforsikring

Millioner kroner	Per 2. kv. 2015	2014
Personrisikoprodukter	115	56
- Premier	55	108
- Erstatninger	-25	-74
- Endringer i erstatnings- og sikkerhetsavsetninger	56	2
- Driftskostnader	-4	-10
- Finansinntekter	32	29
Tingskade (Selskapsresultat Oslo Forsikring AS)	6	31
Samlet resultat skadeforsikring	121	87

Balansen stabil på om lag 75 milliarder kroner

Konsern. Millioner kroner	30.6.2015	31. 12.2014
Premiereserve	53 719	54 982
Premiefond	1 580	876
Tilleggsavsetninger	2 007	2 017
Kursreguleringsfond	8 703	7 647
Erstatningsavsetning	720	0
Tekniske avsetninger - skadeforsikring	812	853
Ufordelte overskuddsmidler til forsikringskontraktene	868	0
Annen gjeld	1 385	1 610
Ansvarlig lånekapital	1 240	1 240
Egenkapital (konsern)	5 761	5 333
Forvaltningskapital	76 793	74 558

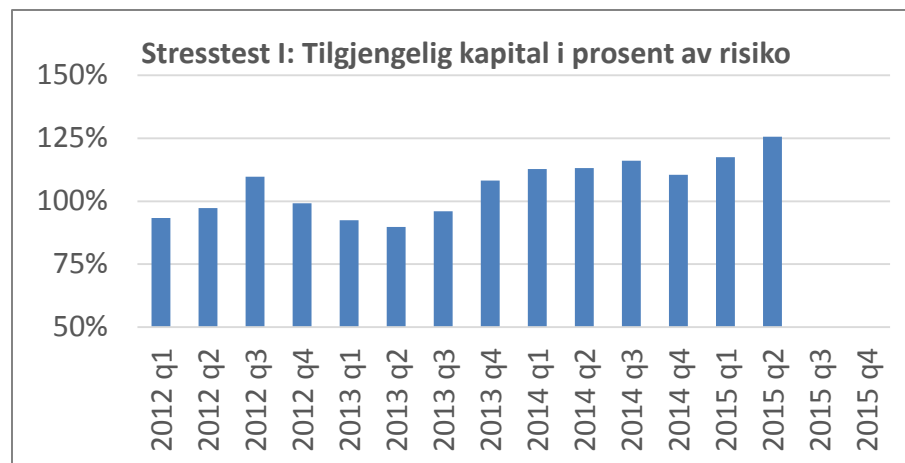
Sterk soliditet etter dagens regelverk

Kapitaldekning og soliditet

OPFs kapitaldekning var 13,9 prosent per 30.6.2015, mot et myndighetskrav på 8,0 prosent.

Bufferkapitalen er kapitalen som kan ta tap uten at minstekravet til kapitaldekning brytes. Den tilsvarte 29,8 prosent av premiereserven, mot 26,3 prosent ved utgangen av 2014. Økningen skyldes gode kunde- og selskapsresultater og stabil premiereserve.

OPFs tilgjengelige kapital var 126 prosent av beregnet risiko per 30.6.2015 etter den såkalte stresstest I.



Millioner kroner	30.6.2015	31.12.2014
Kursreguleringsfond:	8 703	7 647
Tilleggsavsetninger	2 007	2 017
Resultat for kollektivporteføljen	868	
Fond for urealiserte gevinster	42	51
Kjernekapitalmargin	2 485	2 824
Urealisert - holde til forfall-porteføljen	1 356	1 947
Samlet	15 987	14 486
I % av premiereserve	29,8	26,3

Oslo Pensjonsforsikring AS er et livsforsikringselskap heleid av Oslo kommune. Selskapet tar hånd om pensjonsordningene innen kommunen, herunder de kommunale foretakene og kommunalt majoritetseide aksjeselskaper. I tillegg omfatter ordningen de som var ansatt ved Oslo kommunes sykehus da Staten overtok eierskapet i 2002.

Pensjonsordningene omfatter totalt 138.000 medlemmer fordelt på 33 000 yrkesaktive, 35 000 pensjonister og 70 000 med oppsatte rettigheter.

OPF eier skadeforsikringselskapet Oslo Forsikring. Skadeforsikringsområdet dekker foruten Oslo Forsikring også yrkesskade-, ulykke- og gruppelivsforsikring i OPF. Kunder innenfor dette forretningsområdet er Oslo kommune og kommunalt eide foretak og aksjeselskaper.

OPFs forvaltningskapital er 77 milliarder kroner. Egenkapitalen er 5,7 milliarder kroner.