



OSLO PENSJONSFORSIKRING

Resultat for første kvartal 2016

2. mai 2016

Oslo Pensjonsforsikring AS og Oslo Forsikring AS



Uro i aksjemarkedene preger resultat for kunder og eier

- Konsernresultat på 37 millioner kroner, mot 314 millioner i samme kvartal i fjor. 2015-tallene var svært godt grunnet frigjøring av uføreavsetninger.
- Verdijustert avkastning 0,3 prosent, mot 3,2 prosent i fjor. Eier har midlertidig tilført 106 millioner kroner for å dekke rentegarantien.
- Samlet bufferkapital har økt fra 18,3 til 18,8 milliarder kroner hittil i år.
- Selskapet er i dialog med Finanstilsynet rundt flere tekniske forhold ved beregning av solvenskapitaldekningen. Dekningsgraden vil trolig bli vesentlig høyere enn de tidligere offentliggjort 211 prosent uten overgangsregler.

Oslo Pensjonsforsikring konsern. Resultat per kvartal.



Millioner kroner.	Q1 2016	Q4 2015	Q3 2015	Q2 2015	Q1 2015	Året 2015
Resultat fra pensjonsforsikring	-16	148	121	254	228	752
- Selskapets andel av risikoresultatet	41	99	74	-1	365	537
- Administrasjonsresultat	1	3	0	14	12	29
- Rentegarantipremier og risikobidrag	68	66	68	66	68	268
- Dekning av evt. underskudd i kunderesultatet	-106	-	-	195	-195	-
-Selskapets bidrag til oppreservering	-20	-20	-21	-20	-21	-82
Resultat fra skadeforsikring	19	36	3	78	43	161
- Personrisikoprodukter	3	34	2	70	45	150
- Tingskade (Oslo Forsikring AS)	16	3	1	8	-2	10
Finansinntekter på ansvarlig kapital	34	80	17	36	44	176
Konsernresultat	37	264	141	368	315	1088



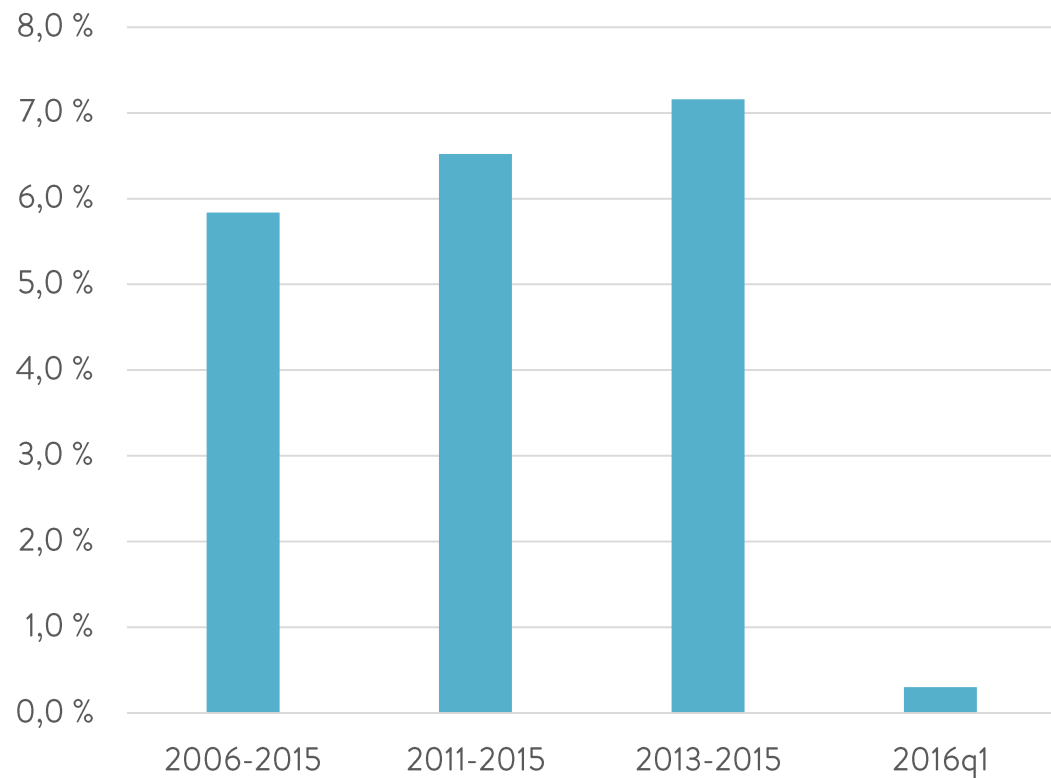
Bufferkapitalen var 18,8 milliarder kroner ved utløpet av kvartalet

<i>Millioner kroner</i>	31.03.2016	31.12.2015
Kursreguleringsfond	9 660	9 340
Tilleggsavsetninger	2 093	2 093
Kunderesultat	61	-
Selskapsresultat	-277	-
Egenkapital	5 620	5 620
Urealisert - holde til forfall-porteføljen	1 630	1 255
SUM:	18 787	18 308
I % av premiereserve:	34,1 %	33,2 %

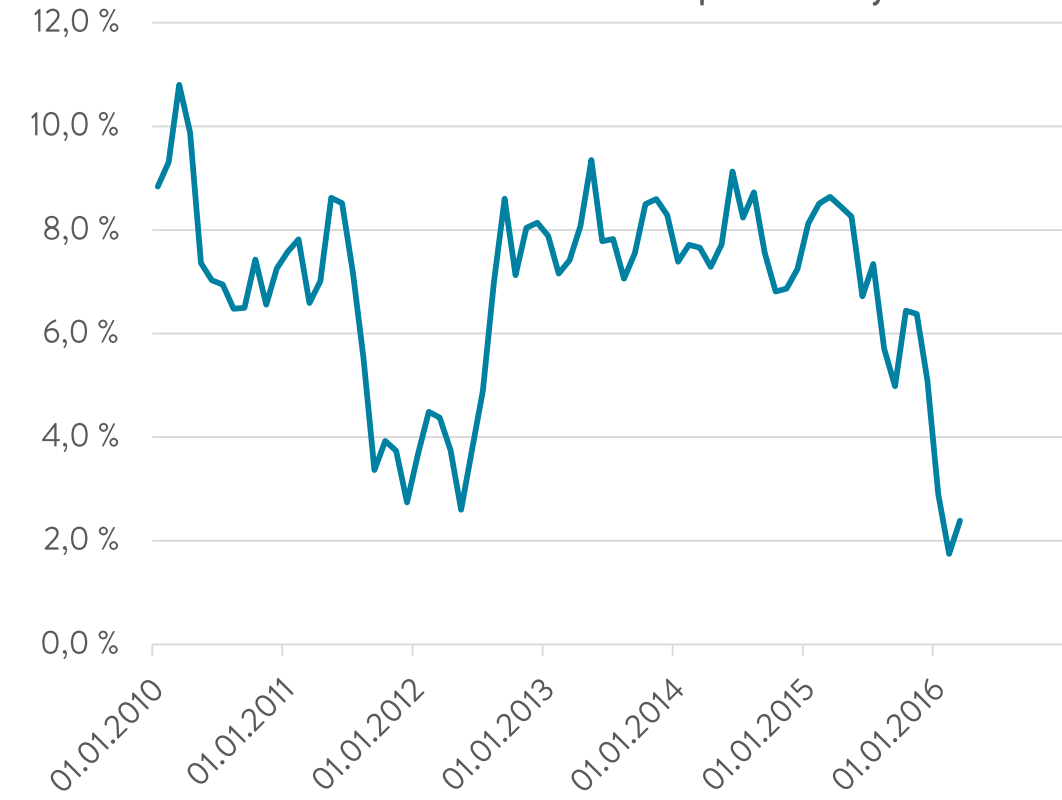


Pensjonsforsikring: Avkastningen siste 12 måneder på samme nivå som under eurokrisen i 2011

Verdijustert avkastning over tid. Årlig gjennomsnitt. Kollektivporteføljen.



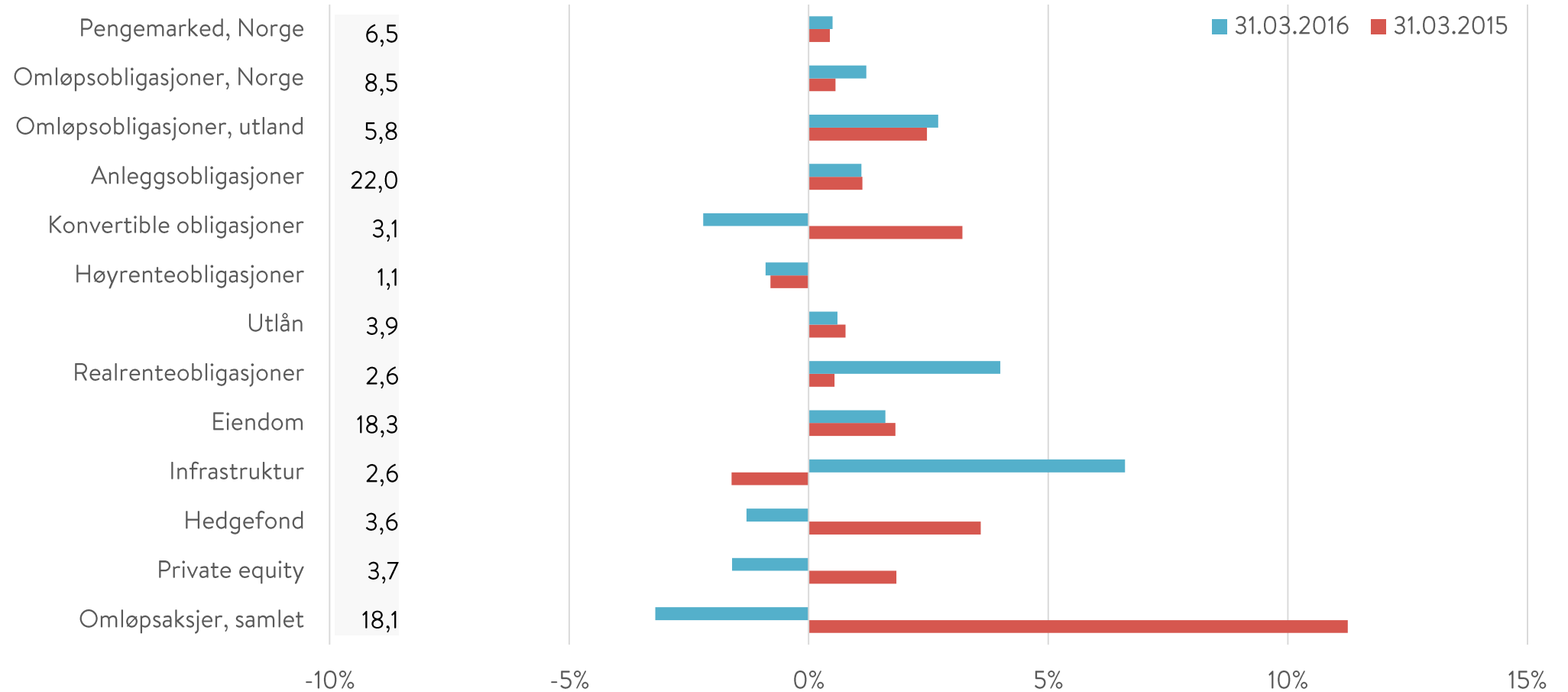
Verdijustert avkastning. Rullerende 12 måneders snitt. Kollektivporteføljen.





Negativ avkastning på høyrisikoaktiva i første kvartal

Allokering (i prosent) og avkastning per aktivaklasse





Kunderesultat pensjonsforsikring: Lav tilførsel til premiefond pga negativt avkastningsresultat.

Millioner kroner	2016 per 1.kv	2015 per 1.kv
Avkastningsresultat	- 513	-588
- Finansinntekter i kollektivporteføljen	214	2 114
- Garantert rente	-407	-392
- Til (-)/fra (+) kursreguleringsfond	-320	-2 310
Kunders andel av risikoresultat	41	365
Egenkapitalbidrag	21	21
Fra (+) / til (-) tilleggsavsetninger	513	392
Til kundenes premiefond	62	190

Skadeforsikring: Oslo Forsikring



Millioner kroner	2016 per 1.kv	2015 per 1.kv
Personrisikoprodukter	3	44
- Premier	29	28
- Erstatninger	-22	-9
- Endringer i erstatnings- og sikkerhetsavsetninger	-4	-10
- Driftskostnader	-2	-3
- Finansinntekter	2	38
Tingskade (Selskapsresultat Oslo Forsikring AS)	16	-8
Samlet resultat skadeforsikring	19	36



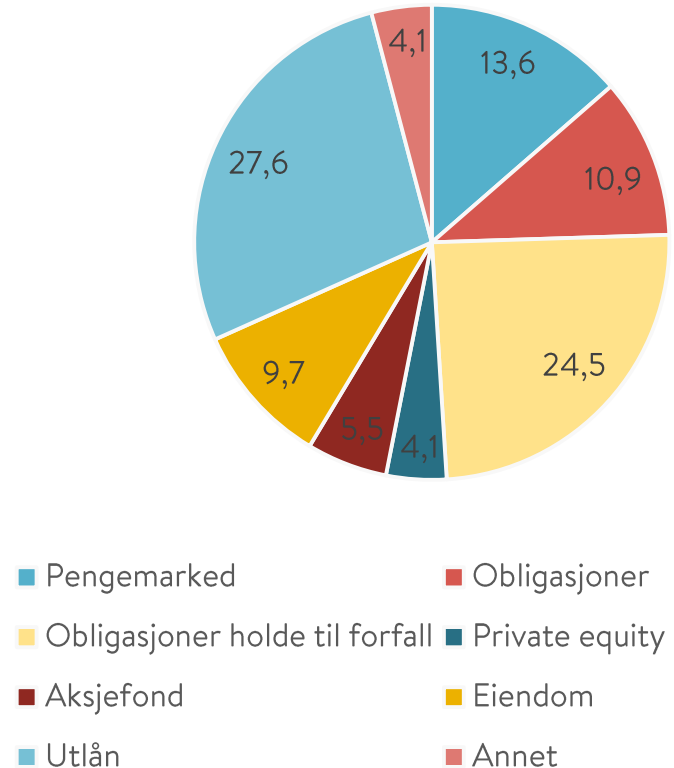
Oslo Forsikring AS: Godt resultat og sterk premievekst

Millioner kroner	2016 per 1.kv	2015 per 1.kv
Forsikringsresultat for egen regning	12,1	6,0
- Premieinntekter	17,2	6,0
- Erstatningskostnader	-1,1	2,8
- Forsikringsrelaterte kostnader	-4,0	-2,8
Endring sikkerhetsavsetning	0	-8,7
Netto inntekter fra investeringer	4,4	0,7
Andre inntekter og kostnader	-0,2	0,4
Resultat før skatt	16,3	-1,6



Fall i inntekter fra forvaltning av ansvarlig kapital grunnet lavere renter

Selskapsporteføljen. Allokering i prosent.
31.03.2016



Finansinntekter på ansvarlig kapital

Millioner kroner	2016 pr 31.3	2015 pr.31.12
Netto inntekter fra investeringer i selskapsporteføljen	62	231
Andre inntekter	1	8
Rentekostnader	-19	-75
Finansinntekter risikoutjevningsfond	6	23
Korreksjon Oslo Forsikring AS	-16	-10
Inntekter forvaltning av ansvarlig kapital	34	176



Forvaltningskapital tilnærmet uendret fra årsskiftet

Morselskap. Millioner kroner	31.03.2016	31.12.2015
Forsikringskapital	69 040	68 498
- Premiereserve	55 127	55 218
- Premiefond	2 160	1 847
- Tilleggsavsetninger	2 093	2 093
- Kursreguleringsfond	9 660	9 340
Erstatningsavsetning	745	740
Tekniske avsetninger - skadeforsikring	485	654
Ufordelte overskuddsmidler pensjonsforsikring	61	0
Annen gjeld	955	2 134
Ansvarlig lånekapital	1 240	1 240
Egenkapital	6 215	6 088
Forvaltningskapital	78 741	79 355



OSLO PENSJONSFORSIKRING

www.opf.no • post@opf.no

Telefon: 23 36 08 00

Rosenkrantz' gate 22