



OSLO PENSJONSFORSIKRING

Resultat for tredje kvartal 2016

31. oktober 2016

Oslo Pensjonsforsikring AS og Oslo Forsikring AS



Godt resultat, god avkastning for kundene og god soliditet

- Konsernresultat i tredje kvartal på 191 millioner kroner, mot 141 millioner i samme kvartal i fjor. Konsernresultat hittil i år er 528 millioner kroner.
- Verdijustert avkastning på 3,9 prosent pr. 30. september, mot 2,7 prosent i pr. tredje kvartal 2015. Økningen skyldes god avkastning på eiendom og infrastruktur.
- Solvenskapitaldekning pr. 30. september var 535 prosent for OPF. Hensyntatt overgangsreglene, var dekningsgraden 650 prosent.
- Nye nettløsninger for alderspensjonssøknader og informasjon til medlemmene er lansert. Konsernet er omorganisert for å sikre gevinster av dette arbeidet. Målet er høyere kundetilfredshet og lavere kostnader.

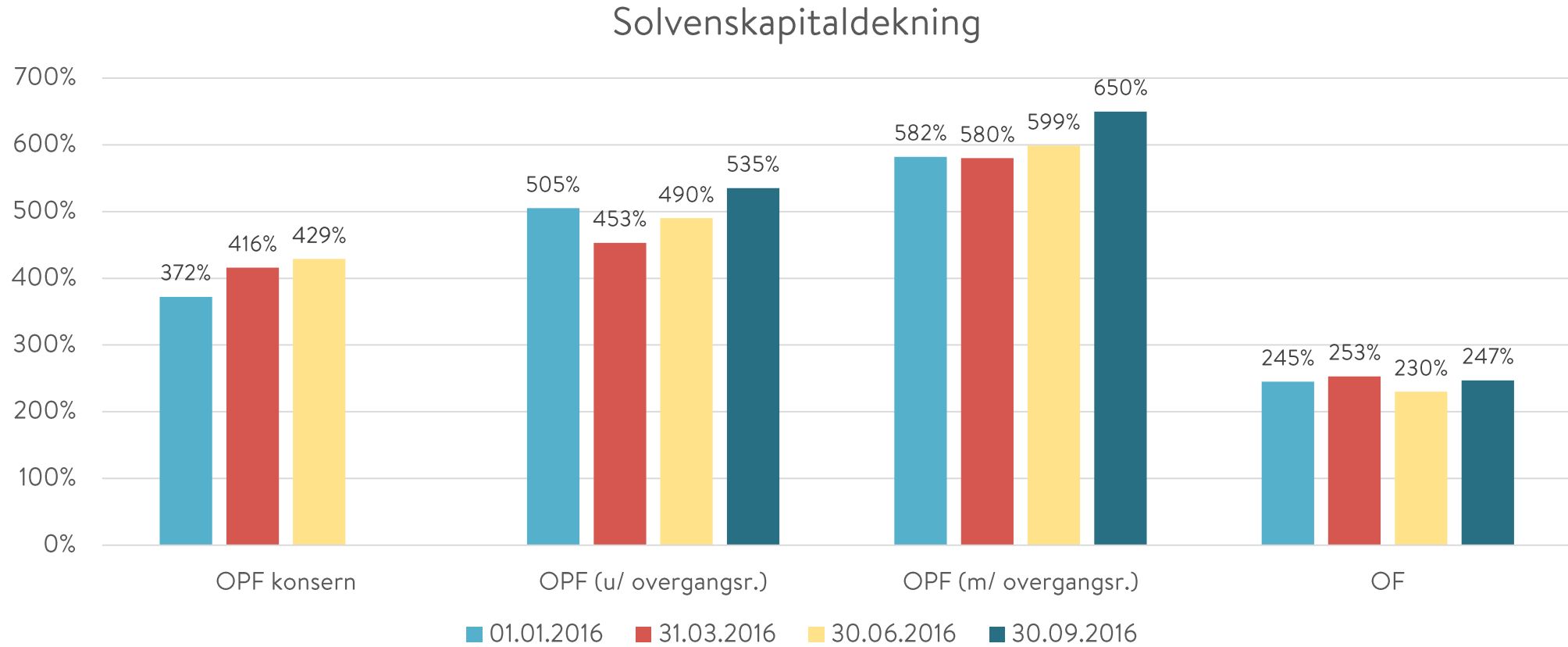


Oslo Pensjonsforsikring konsern. Kvartalsresultat per forretningsområde.

Millioner kroner.	Q3 2016	Q2 2016	Q1 2016	Q4 2015	Q3 2015	Året 2015
Resultat fra pensjonsforsikring	75	200	-17	148	121	752
- Selskapets andel av risikoresultatet	23	41	41	99	74	537
- Administrasjonsresultat	4	7	1	3	0	30
- Rentegarantipremier og risikobidrag	68	66	68	66	68	267
- Dekning av evt. underskudd i kunderesultatet	0	106	-106	-	-	-
-Selskapets bidrag til oppservering	-21	-20	-21	-20	-21	-82
Resultat fra skadeforsikring	37	30	19	36	3	160
- Personrisikoprodukter	20	30	3	34	2	150
- Tingskade (Oslo Forsikring AS)	17	0	16	2	1	10
Finansinntekter på ansvarlig kapital	80	71	34	80	17	176
Konsernresultat	191	301	36	264	141	1 088



Solvenskapitaldekningen økte i tredje kvartal





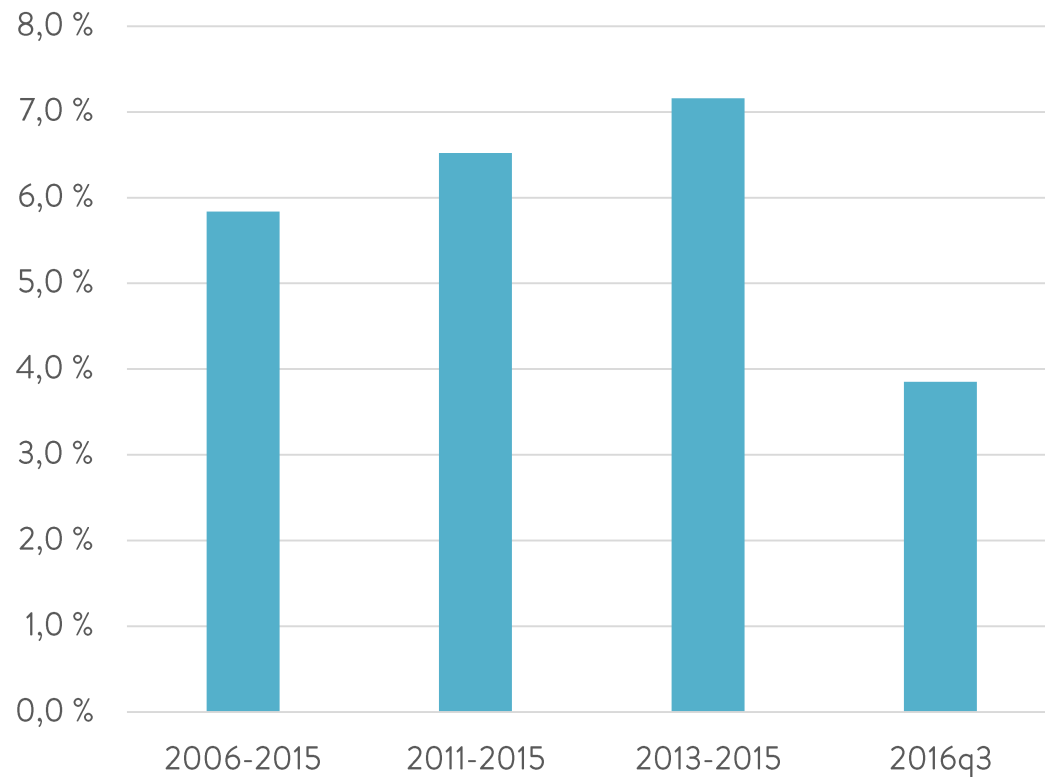
Bufferkapitalen var 20,7 milliarder kroner ved utløpet av kvartalet

<i>Millioner kroner</i>	30.09.2016	31.12.2015
Kursreguleringsfond	9 577	9 340
Tilleggsavsetninger	2 093	2 093
Kunderesultat	1 349	-
Selskapsresultat	381	-
Egenkapital	5 620	5 620
Urealisert - holde til forfall-porteføljen	1 631	1 255
SUM:	20 651	18 308
I % av premiereserve:	36,2 %	33,2 %

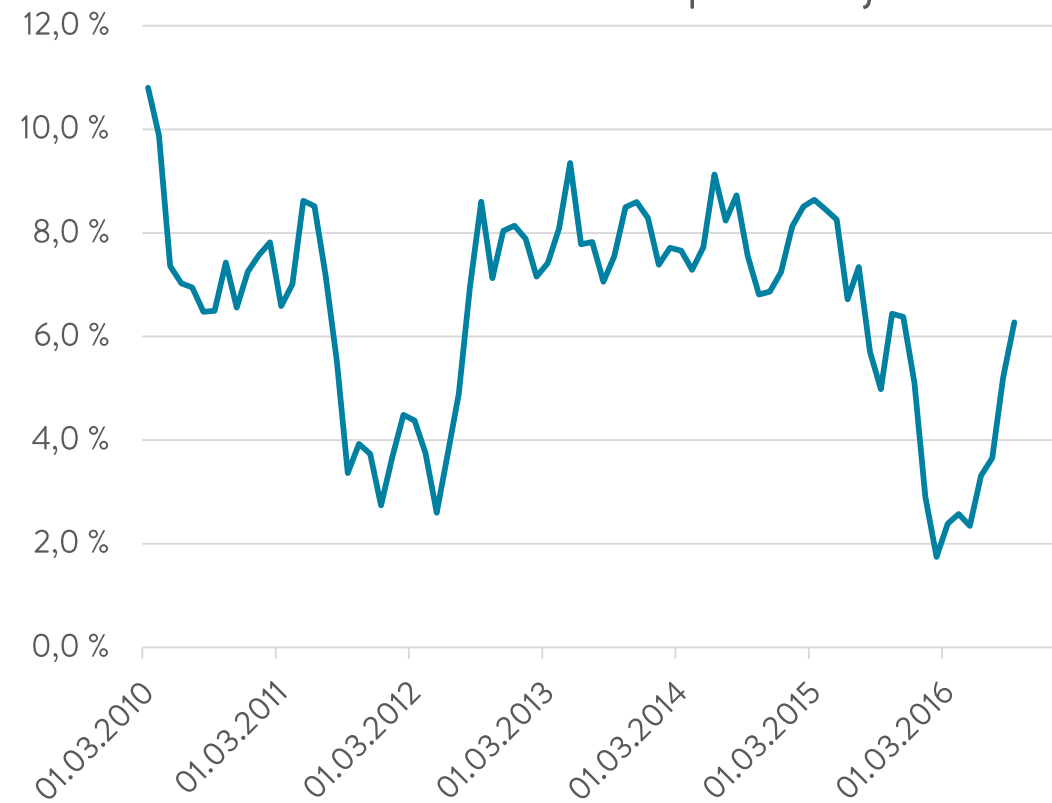


Pensjonsforsikring: Avkastningen var 3,9 prosent pr. tredje kvartal

Verdijustert avkastning over tid. Årlig gjennomsnitt. Kollektivporteføljen.



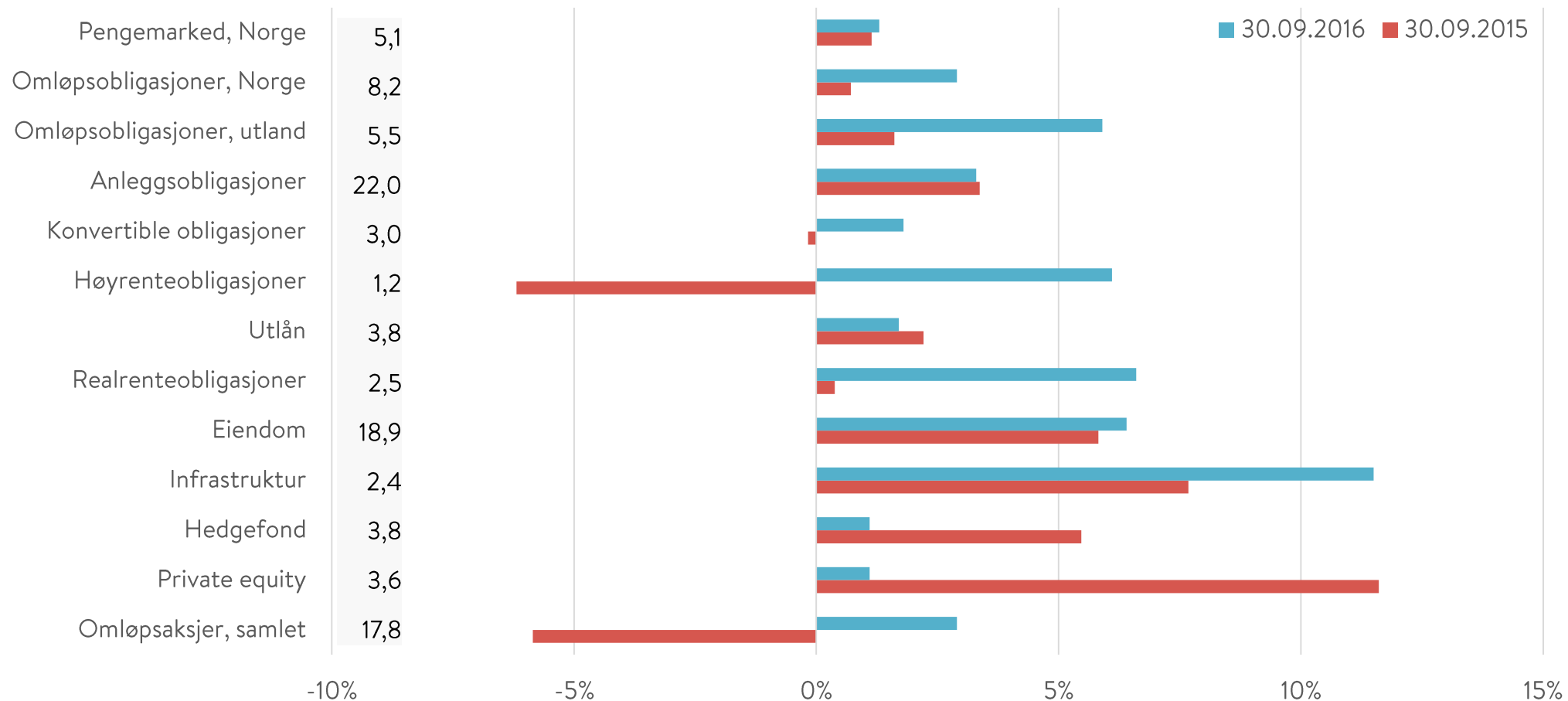
Verdijustert avkastning. Rullerende 12 måneders snitt. Kollektivporteføljen.



Infrastruktur har gitt høyest bidrag til avkastning hittil i år.



Allokering (i prosent) og avkastning per aktivaklasse





Kunderesultat: Sterkere kroner gir økning i realiserte inntekter.

Millioner kroner	2016 per 3.kv	2015 per 3.kv
Avkastningsresultat	1 182	-49
- Finansinntekter i kollektivporteføljen	2 653	1 768
- Garantert rente	-1 234	-1 173
- Til (-)/fra (+) kursreguleringsfond	-237	-644
Kunders andel av risikoresultat	105	437
Egenkapitalbidrag	62	62
Fra (+) / til (-) tilleggsavsetninger	0	49
Til kundenes premiefond	1 349	499



Skadeforsikring: Resultatnedgang etter normalisering av erstatningsavsetninger

Millioner kroner	2016 per 3.kv	2015 per 3.kv
Personrisikoprodukter	53	117
- Premier	94	84
- Erstatninger	-42	-37
- Endringer i erstatnings- og sikkerhetsavsetninger	-10	54
- Driftskostnader	-7	-7
- Finansinntekter	18	23
Tingskade (Selskapsresultat Oslo Forsikring AS)	33	7
Samlet resultat skadeforsikring	86	124



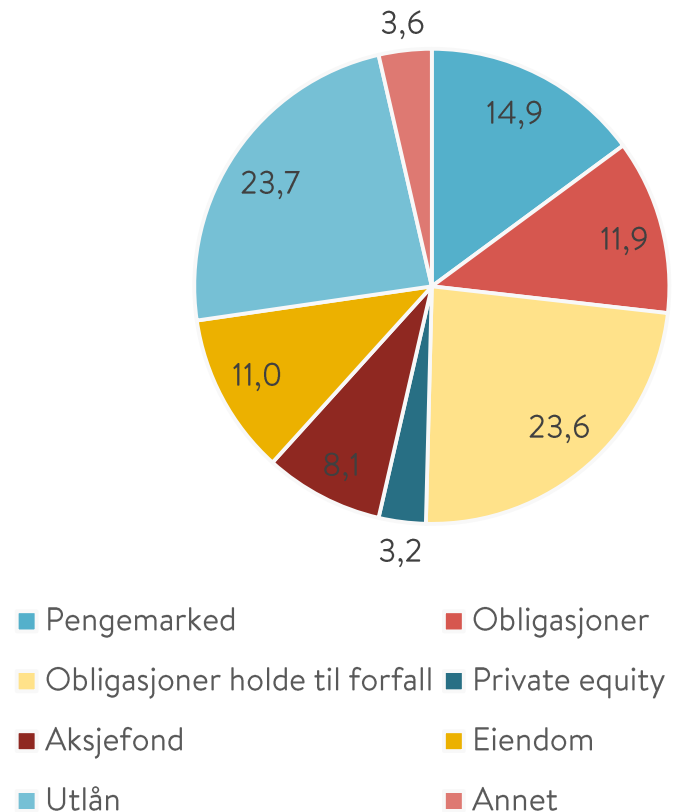
Oslo Forsikring AS: Godt resultat og sterk premievekst

Millioner kroner	2016 per 3.kv	2015 per 3.kv
Forsikringsresultat for egen regning	19,1	9,6
- Premieinntekter	51,9	18,4
- Erstatningskostnader	-20,7	-3,2
- Forsikringsrelaterte kostnader	-12,1	-5,6
Endring sikkerhetsavsetning	0	-0,7
Netto inntekter fra investeringer	11,8	1,5
Andre inntekter og kostnader	1,6	-1,7
Resultat før skatt	32,5	8,7



Avkastning i selskapsporteføljen på 3,2 prosent hittil i år

Selskapsporteføljen. Allokering i prosent. 30.09.2016



Finansinntekter på ansvarlig kapital

Millioner kroner	01.01.- 30.09. 2016	2015
Netto inntekter fra investeringer i selskapsporteføljen	280	231
Andre inntekter	5	8
Rentekostnader	-56	-75
Finansinntekter risikoutjevningfond	21	23
Korreksjon Oslo Forsikring AS	-32	-11
Inntekter forvaltning av ansvarlig kapital	218	176



Forvaltningskapital på 82,8 og egenkapital på 7,1 milliarder kroner

Morselskap. Millioner kroner	30.09.2016	31.12.2015
Forsikringskapital	70 757	68 498
- Premiereserve	56 991	55 218
- Premiefond	2 096	1 847
- Tilleggsavsetninger	2 093	2 093
- Kursreguleringsfond	9 577	9 340
Erstatningsavsetning	759	740
Tekniske avsetninger - skadeforsikring	512	440
Ufordelte overskuddsmidler pensjonsforsikring	1 349	0
Annen gjeld	1 133	1 926
Ansvarlig lånekapital	1 240	1 240
Egenkapital	7 081	6 695
Forvaltningskapital	82 831	79 539



Alderspensjonssøknader er nå nettbaserte. Ny organisering implementert for å sikre videre utvikling og gevinstrealisering

DU ER I OMRÅDET OM AKTUELT
↓

Flere av søknadene våre har nå blitt digitale



Vi er nå i full gang med å digitalisere alle våre søknader.

- OPF innfører fortløpende nye tjenester på nettsidene.
- Språket på nettsidene er forenklet for å gi god informasjon til medlemmene.
- «Din side»-funksjonalitet er laget for at medlemmene kan finne sine rettigheter og opptjening, og søke om alderspensjon.
- I fjerde kvartal blir arbeidsgivers oppgaver ved pensjonering vesentlig forenklet.
- Konsernet er omorganisert etter kundemodell for å sikre videre gevinstrealisering.



OSLO PENSJONSFORSIKRING

www.opf.no • post@opf.no

Telefon: 23 36 08 00

Rosenkrantz' gate 22