



OSLO PENSJONSFORSIKRING

Resultat for tredje kvartal 2017

30. oktober 2017

Oslo Pensjonsforsikring AS og Oslo Forsikring AS

6,8 prosent avkastning for kundene



- Konsernresultat før skatt var 270 millioner kroner i tredje kvartal 2017, mot 191 millioner i samme kvartal i fjor. Resultatet hittil i år er 809 millioner kroner.
- Verdijustert avkastning på kundenes midler var 6,8 (3,9) prosent hittil i år og 1,5 prosent i tredje kvartal.
- OPFs solvenskapitaldekning (beregnet uten overgangsregler) var 500 prosent for morselskapet ved utgangen av kvartalet, mot 490 prosent ved utløpet av andre kvartal.

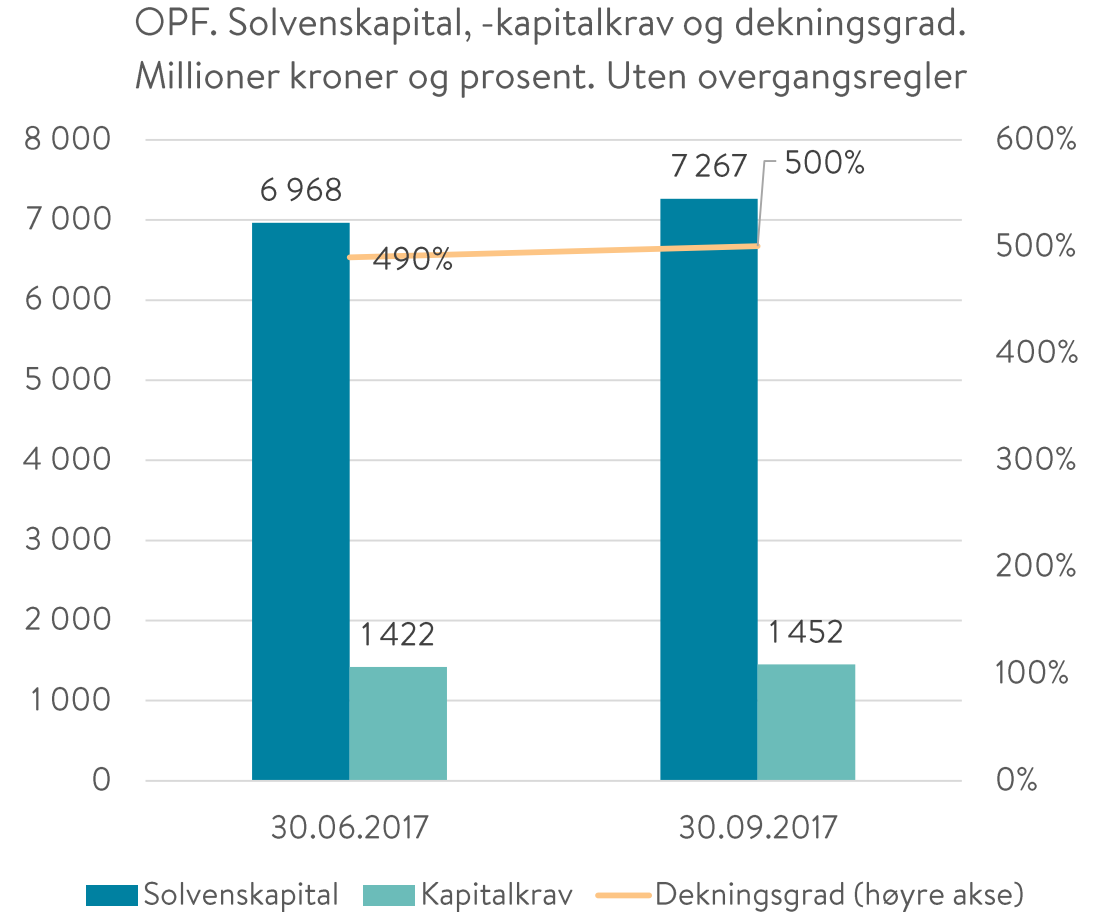
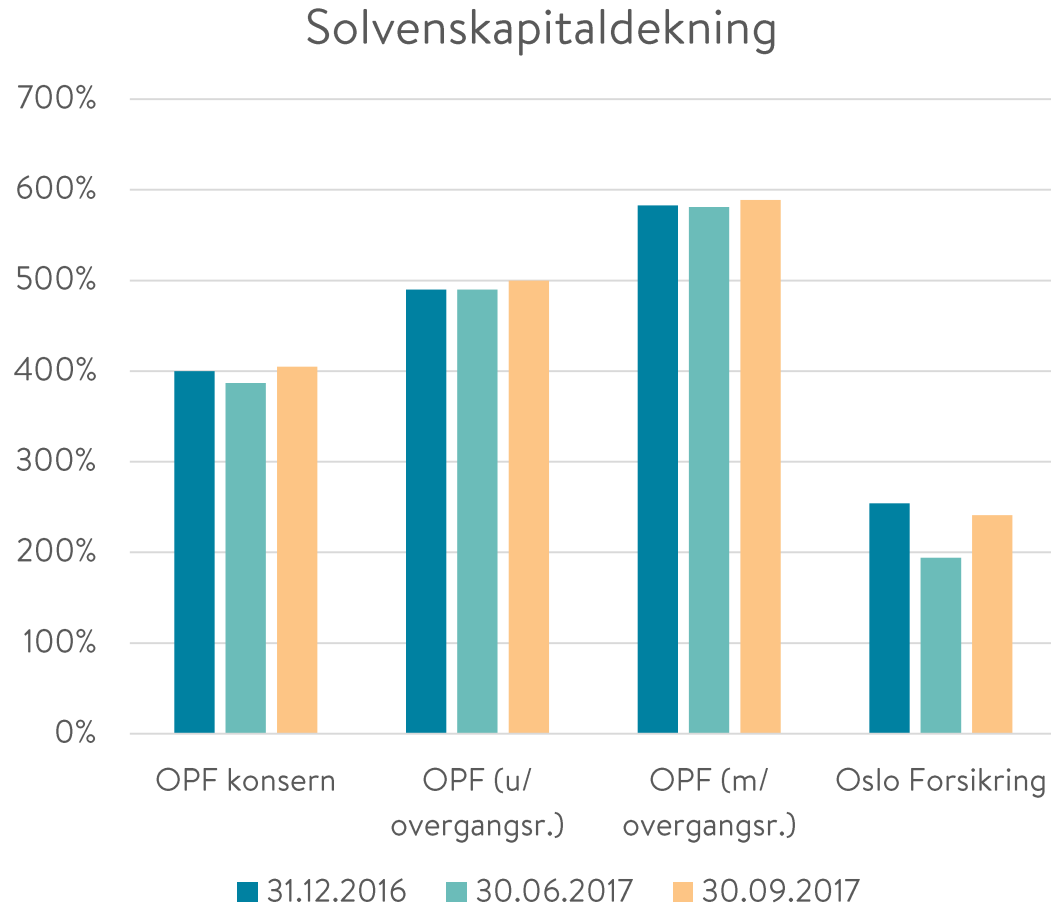


Oslo Pensjonsforsikring konsern. Kvartalsresultat per forretningsområde.

Millioner kroner	Q3 2017	Q2 2017	Q1 2017	Q4 2016	Q3 2016	Året 2016
Resultat fra pensjonsforsikring	143	146	134	96	75	353
- Selskapets andel av risikoresultatet	54	57	52	47	23	152
- Administrasjonsresultat	12	13	6	4	4	16
- Rentegarantipremier og risikobidrag	77	76	77	66	68	268
- Dekning av evt. underskudd i kunderesultatet	-	-	-	-	-	-
-Selskapets bidrag til oppreservering	-	-	-	-20	-21	-82
Resultat fra skadeforsikring	36	5	30	15	37	101
- Personrisikoprodukter	20	19	16	0	20	53
- Tingskade (Oslo Forsikring AS)	16	-14	14	15	17	48
Finansinntekter på ansvarlig kapital	91	97	126	93	80	278
Konsernresultat	270	249	290	204	191	732



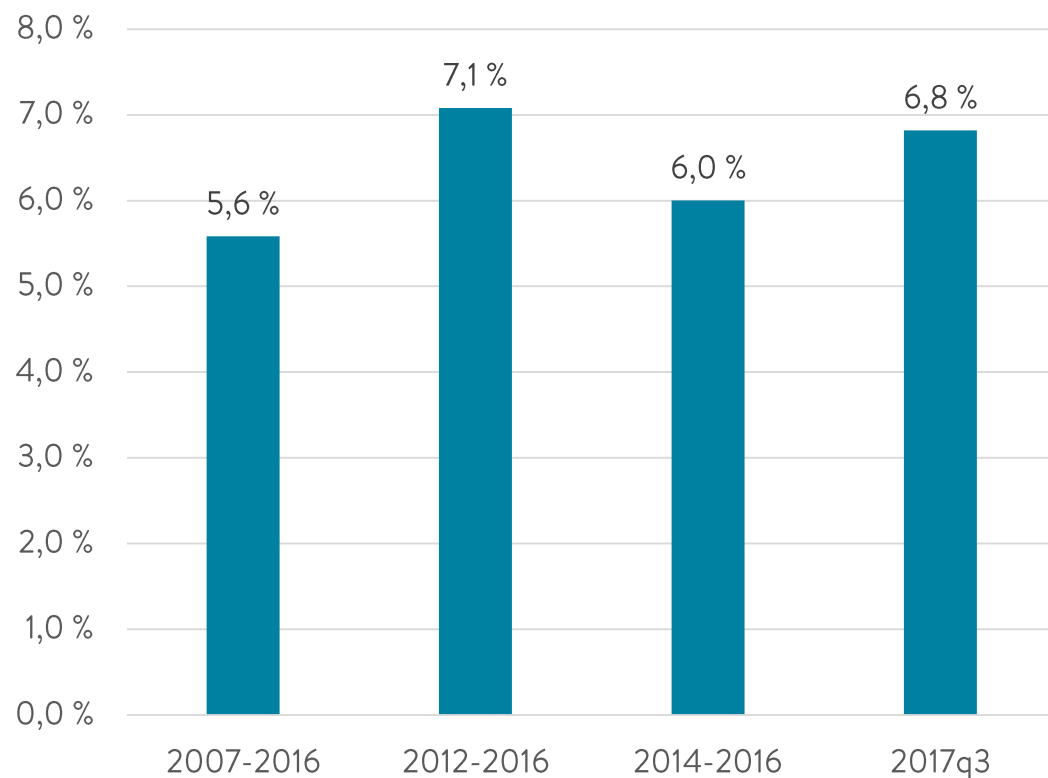
OPFs solvenskapitaldekning (uten overgangsregler) var 500 prosent ved utgangen tredje kvartal 2017



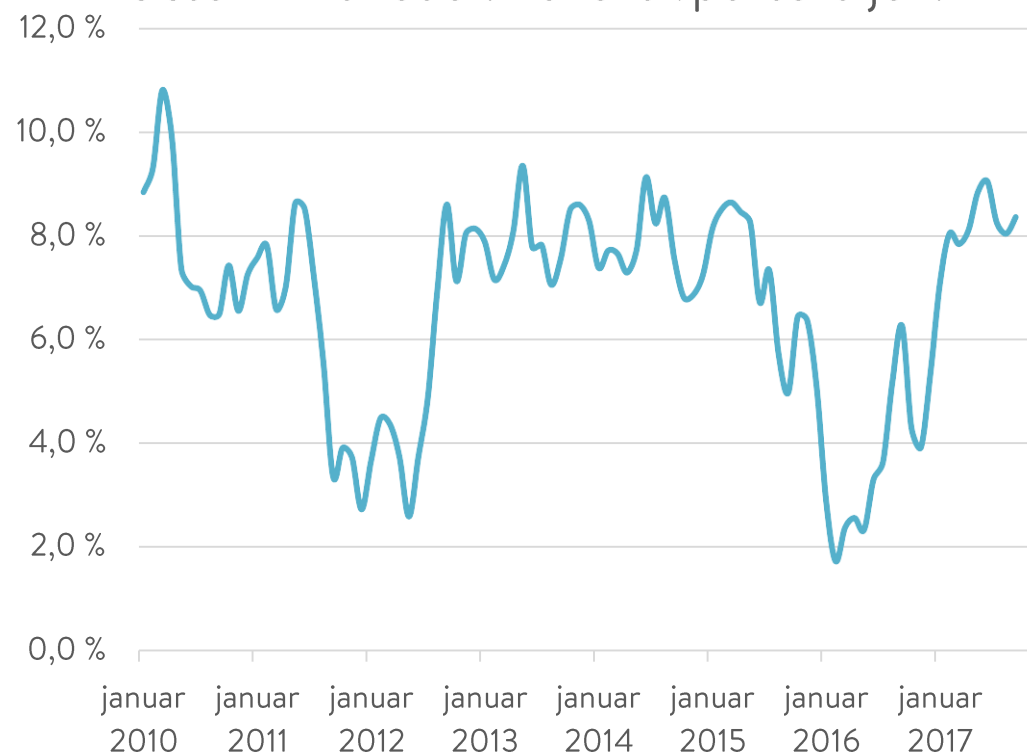


Pensjonsforsikring: 6,8 prosent verdjusterte avkastning for kundene per tredje kvartal

Verdjustert avkastning. Årlig gj.snitt og hittil i år. Kollektivporteføljen.

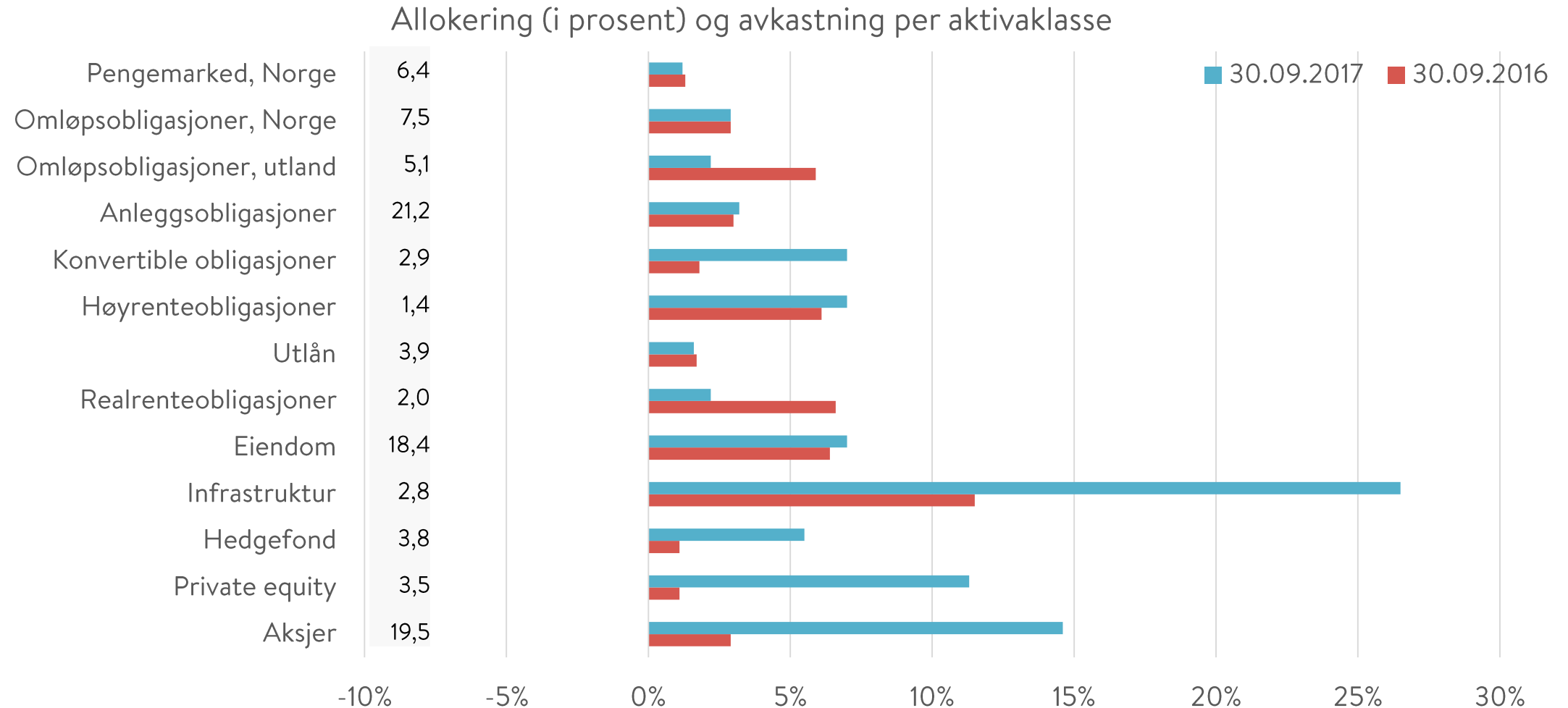


Verdjustert avkastning. Rullerende siste 12 måneder. Kollektivporteføljen.





Pensjonsforsikring: Tre aktivaklasser i kollektivporteføljen med over ti prosent avkastning





Pensjonsforsikring: Finansinntekter i kollektivporteføljen på over 5 milliarder kroner

Millioner kroner	Pr. Q3 2017	Pr. Q3 2016
Avkastningsresultat	2 791	1 182
- Finansinntekter i kollektivporteføljen	5 033	2 653
- Garantert rente	-1 261	-1 234
- Til (-)/fra (+) kursreguleringsfond	-981	-237
- Fra (+) / til (-) tilleggsavsetninger	0	0
Kunders andel av risikoresultat	163	105
Egenkapitalbidrag	-	62
Ufordelte overskuddsmidler til kundene	2 954	1 349



Skadeforsikring: Kostnader og skader utgjorde 70 prosent av premieinntektene i årets tre første kvartaler

Millioner kroner	2017 per 3. kvartal			2016
	Samlet	Personrisiko	Tingskade	Samlet
Forfalte premier	154,7	89,4	65,3	210,1
Sum erstatninger	-95,5	-41,4	-54,1	-115,2
- Erstatninger	-50,3	-37,8	-12,5	-78,7
- Endringer i erstatningsavsetninger	-45,2	-3,6	-41,6	-36,4
Driftskostnader	-13,5	-2,8	-10,7	-21,2
Gjenforsikringsresultat	-1,3	-1,4	0,1	-17,6
Forsikringsresultat	44,4	43,8	0,6	56,1
Finansinntekter og andre poster	27,0	11,3	15,7	45,5
Resultat for forretningsområdet	71,4	55,1	16,3	101,6
<i>Samlet skade- og kostnadsprosent</i>	<i>70 %</i>	<i>49 %</i>	<i>99 %</i>	<i>65 %</i>



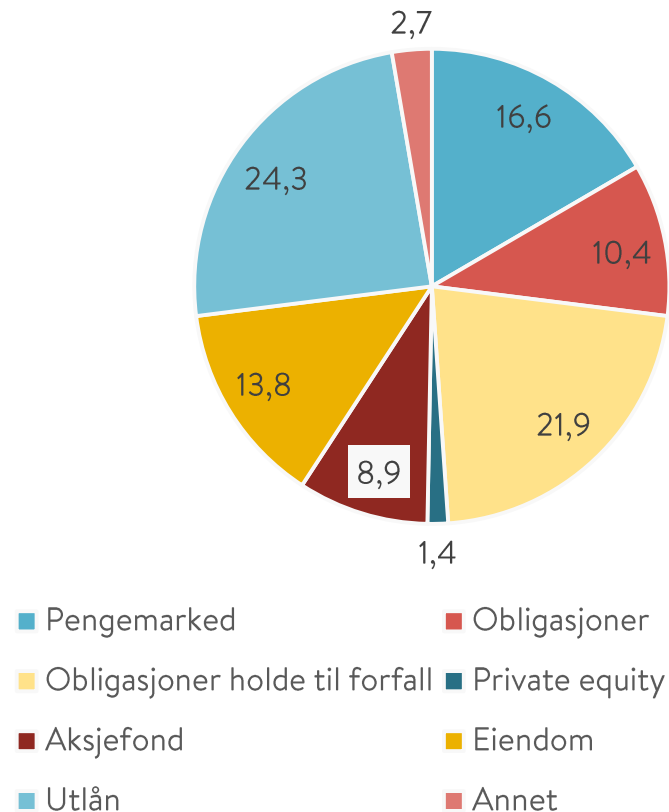
Skadeforsikring: Kvartalsresultat på 16,5 millioner kroner for Oslo Forsikring AS

Millioner kroner	Q3 2017	Q2 2017	Q1 2017	Q4 2016	Q3 2016	Året 2016
Forsikringsresultat	12,0	-19,6	8,2	6,5	12,1	25,6
- Bruttopremie	22,0	21,8	21,5	20,7	20,7	82,3
-Brutto erstatningskostnader	-2,8	-46,8	-4,5	-5,1	-1,9	-23,0
- Gjenforsikringsresultat	-4,2	8,5	-4,2	-3,2	-3,2	-15,8
Forsikringsrelaterte kostnader	-3,0	-3,1	-4,6	-5,9	-3,4	-17,9
Netto inntekter fra investeringer	4,3	4,9	4,8	6,1	4,0	17,4
Andre inntekter og kostnader	0,2	0,3	1,2	2,9	0,3	5,1
Resultat før skatt	16,5	-14,4	14,2	15,5	16,4	48,0
Skade- og kostnadsprosent	26 %	229 %	42 %	53 %	26 %	50 %
Skadeprocent	16 %	215 %	21 %	25 %	9 %	28 %
Kostnadsprosent	13 %	14 %	21 %	28 %	16 %	22 %



Avkastning i selskapsporteføljen på 1,3 prosent i tredje kvartal

Selskapsporteføljen. Allokering i prosent.
30.09.2017



Finansinntekter på ansvarlig kapital

Millioner kroner	Q3 2017	2016
Netto inntekter fra investeringer i selskapsporteføljen	360	371
Andre inntekter	5	7
Rentekostnader	-56	-75
Finansinntekter risikoutjevningsfond	32	46
Korreksjon Oslo Forsikring AS	-16	-48
Inntekter forvaltning av ansvarlig kapital	325	279



Forvaltningskapitalen nær 90 milliarder kroner

Morselskap. Millioner kroner	30.09.2017	31.12.2016
Eiendeler	89 698	83 132
- Selskapsporteføljen	9 574	8 468
- Kollektivporteføljen	80 124	74 664
Forpliktelser og egenkapital	89 698	83 132
- Premiereserve	59 728	57 973
- Tilleggsavsetninger	4 068	4 068
- Kursreguleringsfond	10 251	9 271
- Premiefond, innskuddsfond og fond for regulering av pensjoner	2 038	2 267
- Forsikringsfond personskade	458	424
- Ufordelte overskuddsmidler pensjonsforsikring	2 954	-
- Annen gjeld og utsatt skatt	1 295	789
- Ansvarlig lånekapital	1 240	1 240
- Egenkapital	7 666	7 099



OSLO PENSJONSFORSIKRING

www.opf.no • post@opf.no

Telefon: 23 36 08 00

Rosenkrantz' gate 22