



OSLO PENSJONSFORSIKRING

Resultat for fjerde kvartal 2017

15. februar 2018

Oslo Pensjonsforsikring AS og Oslo Forsikring AS

Høyest avkastning siden 2005 og beste konsernresultat (uten engangseffekter) noen sinne



- Konsernresultat før skatt var 357 millioner kroner i fjerde kvartal 2017, mot 204 millioner i samme kvartal i fjor. Resultatet for året under ett var 1 166 millioner (732 millioner) kroner. Egenkapitalavkastning før skatt var 15,5 prosent.
- Verdijustert avkastning på kundenes midler var 9,2 (5,3) prosent for året – det høyeste siden 2005. Avkastningen i fjerde kvartal var 2,0 prosent.
- OPFs solvenskapitaldekning (beregnet uten overgangsregler) var 514 prosent for morselskapet ved utgangen av kvartalet.

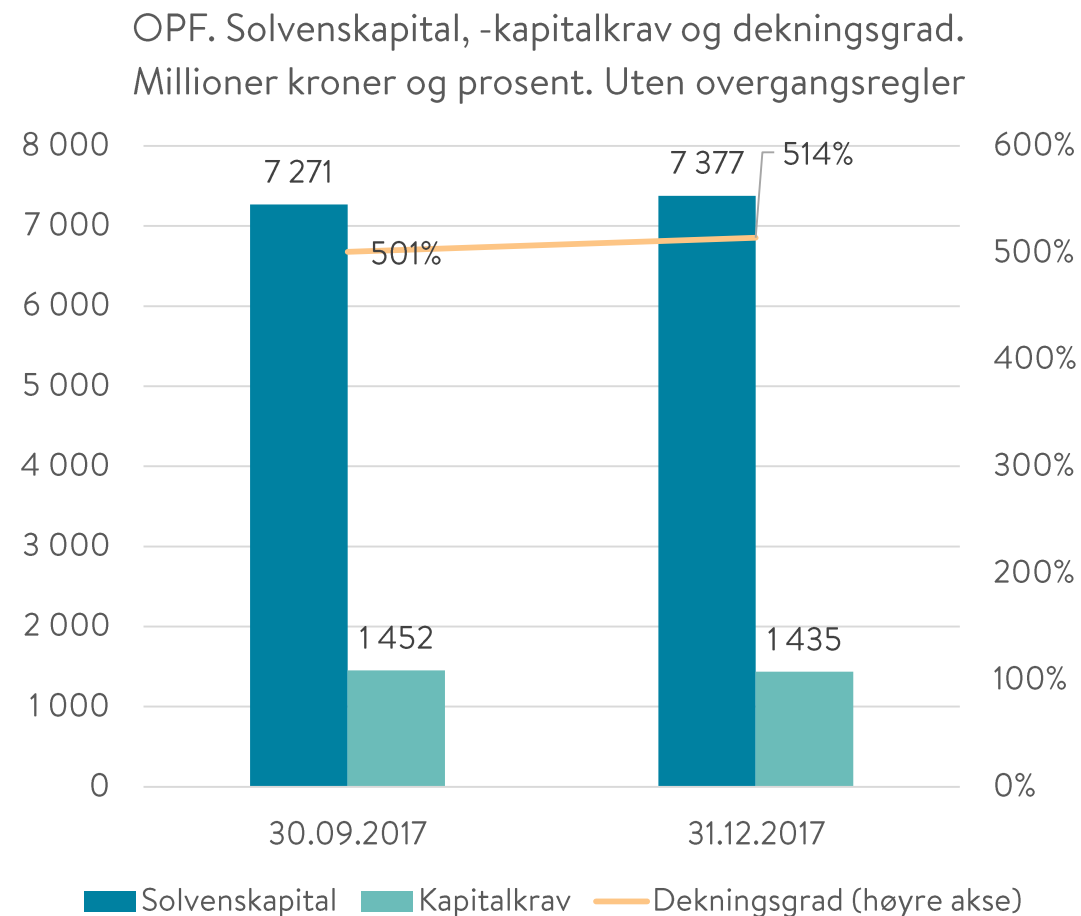
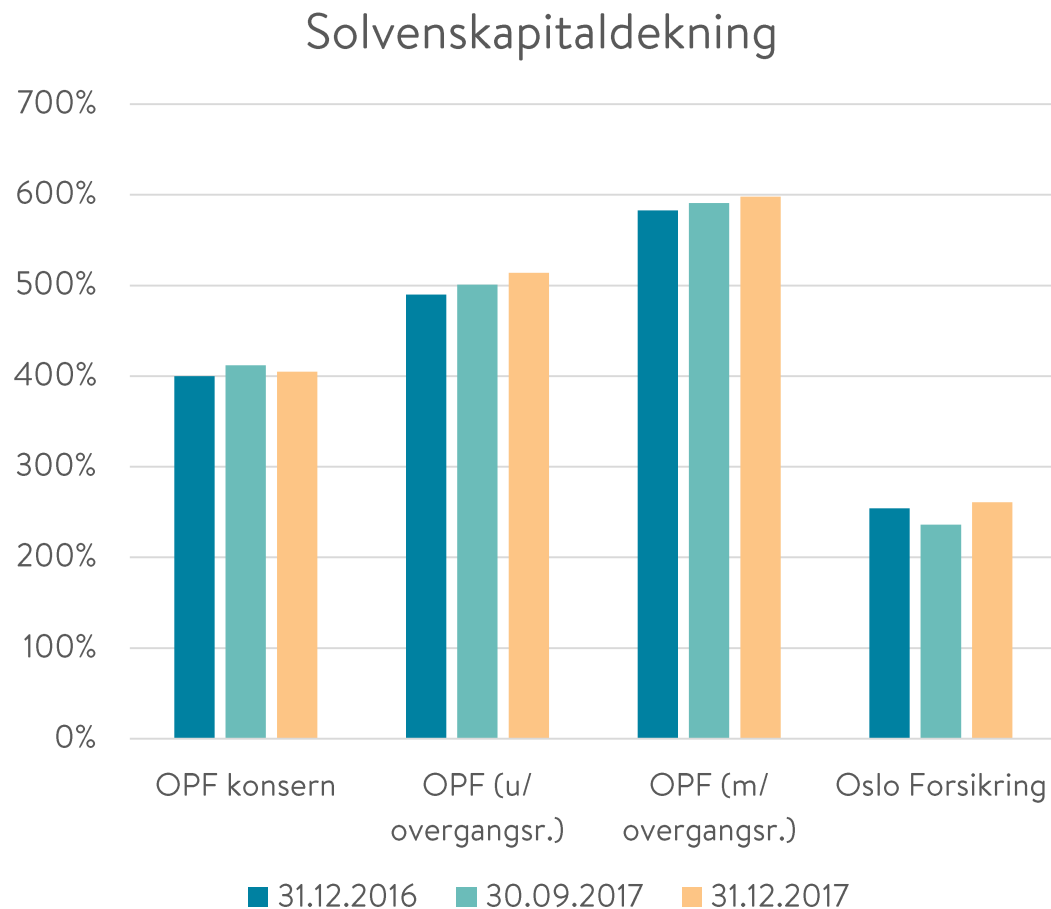


Oslo Pensjonsforsikring konsern. Kvartalsresultat per forretningsområde.

Millioner kroner	Q4 2017	Q3 2017	Q2 2017	Q1 2017	Q4 2016	Året 2017	Året 2016
Resultat fra pensjonsforsikring	101	143	146	134	96	525	353
- Selskapets andel av risikoresultatet	16	54	57	52	47	179	152
- Administrasjonsresultat	9	12	13	6	4	39	16
- Rentegarantipremier og risikobidrag	76	77	76	77	66	306	268
- Dekning av evt. underskudd i kunderesultatet	-	-	-	-	-	-	-
-Selskapets bidrag til oppreservering	-	-	-	-	-20	0	-82
Resultat fra skadeforsikring	78	36	5	30	15	149	101
- Personrisikoprodukter	64	20	19	16	0	119	53
- Tingskade (Oslo Forsikring AS)	14	16	-14	14	15	30	48
Finansinntekter på ansvarlig kapital	178	91	97	126	93	492	278
Konsernresultat	357	270	249	290	204	1 166	732



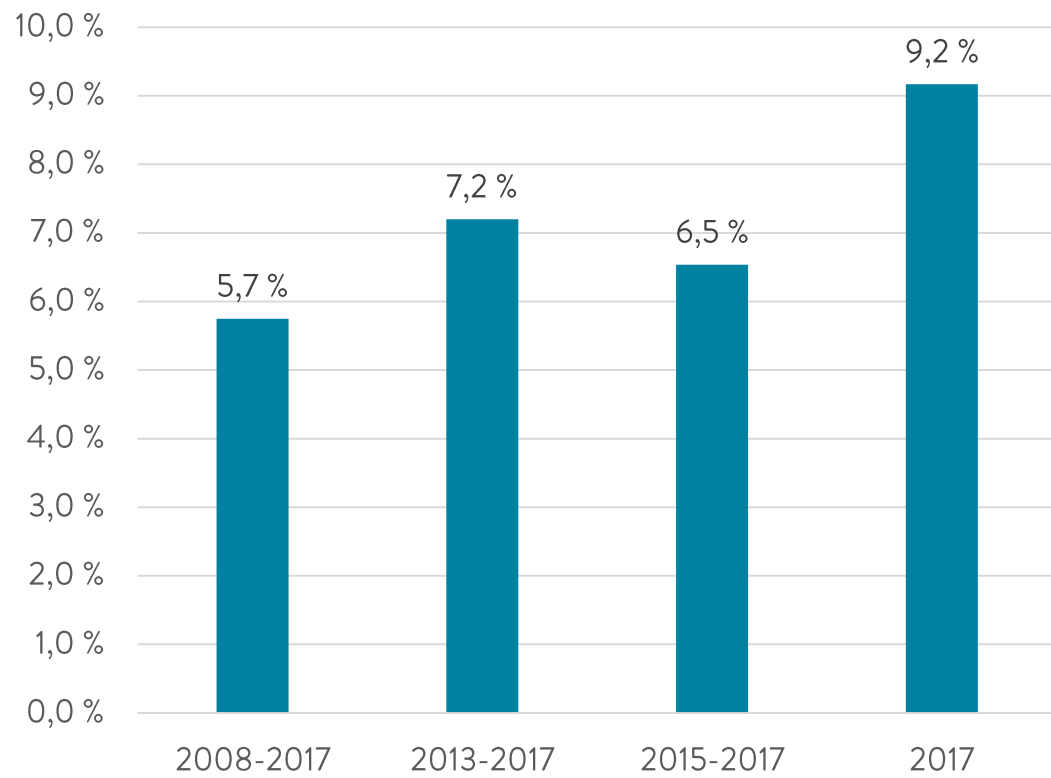
OPFs solvenskapitaldekning (uten overgangsregler) var 514 prosent ved utgangen av 2017



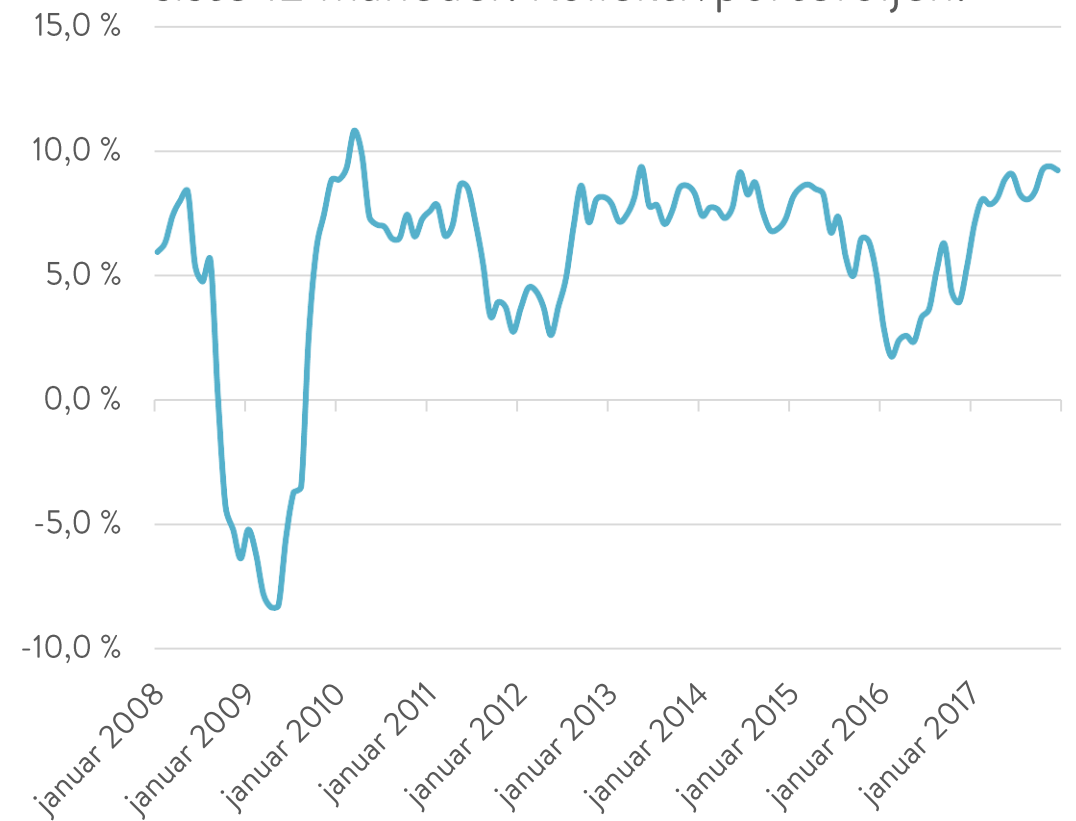


Pensjonsforsikring: 9,2 prosent verdjustert avkastning for kundene i 2017 er det høyeste siden 2005

Verdjustert avkastning. Årlig gjennomsnitt. Kollektivporteføljen.

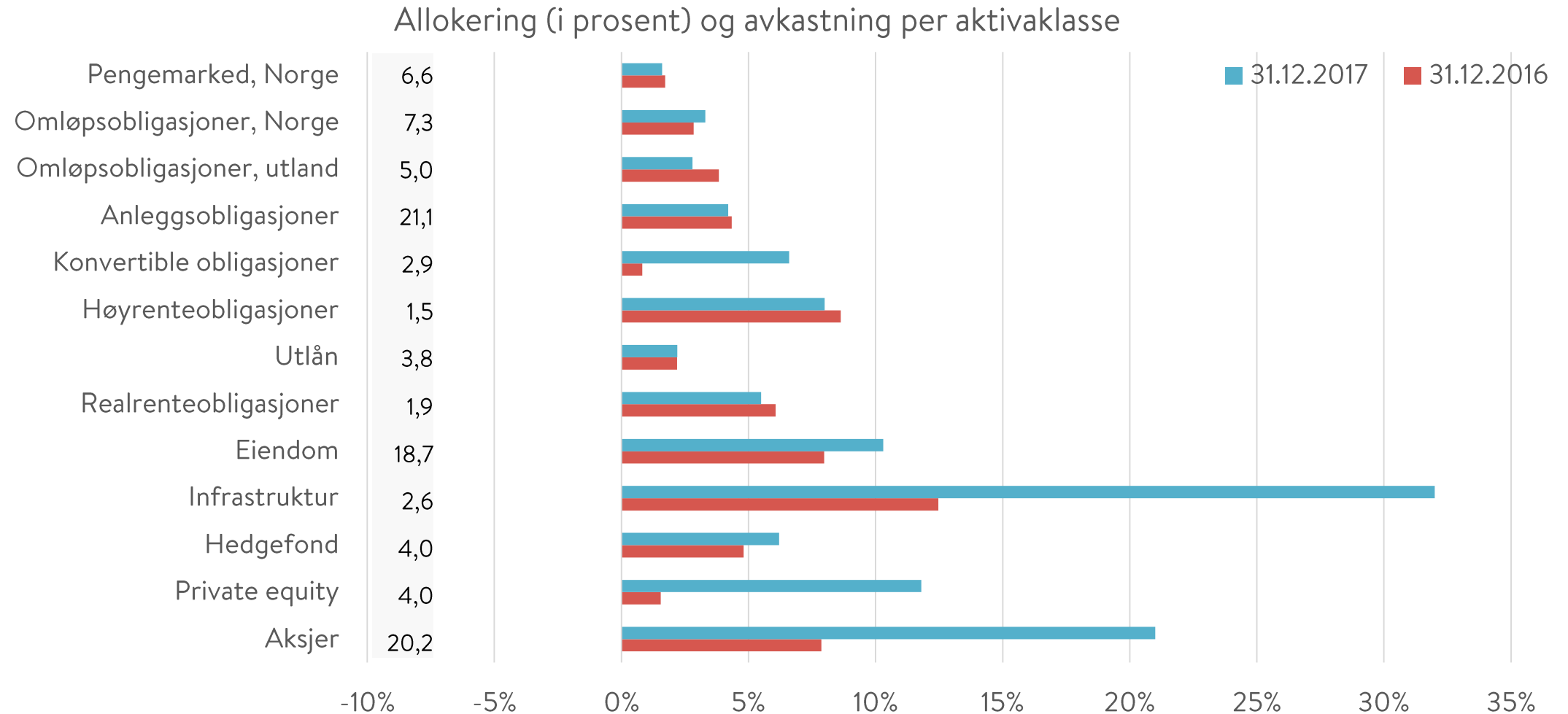


Verdjustert avkastning. Rullerende siste 12 måneder. Kollektivporteføljen.





Pensjonsforsikring: Fire aktivaklasser i kollektivporteføljen med over ti prosent avkastning





Pensjonsforsikring: Bufferkapitalen styrkes med 4,7 milliarder kroner

Millioner kroner	2017	2016
Avkastningsresultat	301	108
- Finansinntekter i kollektivporteføljen	6 713	3 688
- Garantert rente	-1 717	-1 673
- Til (-)/fra (+) kursreguleringsfond	-1 662	68
- Fra (+) / til (-) tilleggsavsetninger	-3 033	-1 975
Kunders andel av risikoresultat	179	152
Egenkapitalbidrag	-	82
Til kundenes premiefond	480	342



Skadeforsikring: Kostnader og skader utgjorde 54 prosent av premieinntektene i 2017

Millioner kroner	2017			2016
	Samlet	Personrisiko	Tingskade	Samlet
Forfalte premier	206,7	119,4	87,3	210,1
Sum erstatninger	-94,9	-10,6	-84,3	-115,2
- Erstatninger	-74,7	-49,8	-24,9	-78,7
- Endringer i erstatningsavsetninger	-20,2	39,2	-59,4	-36,4
Driftskostnader	-15,8	-3,7	-12,1	-21,2
Gjenforsikringsresultat	15,1	-1,8	16,9	-17,6
Forsikringsresultat	111,1	103,3	7,8	56,1
Finansinntekter og andre poster	38,2	15,8	22,4	45,5
Resultat for forretningsområdet	149,3	119,1	30,2	101,6
<i>Samlet skade- og kostnadsprosent</i>	<i>54 %</i>	<i>12 %</i>	<i>110 %</i>	<i>65 %</i>



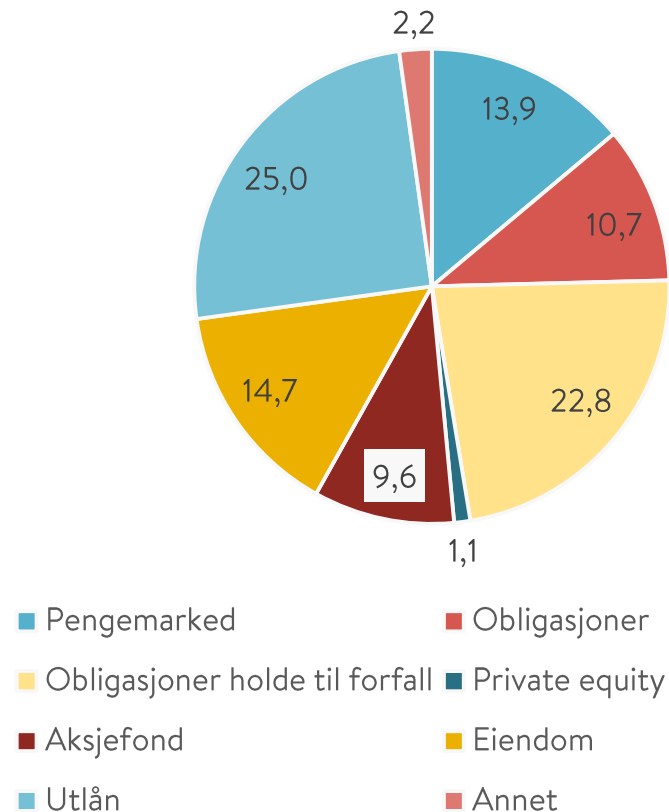
Skadeforsikring: Kvartalsresultat på 14 millioner kroner for Oslo Forsikring AS

Millioner kroner	Q4 2017	Q3 2017	Q2 2017	Q1 2017	Q4 2016	Året 2017	Året 2016
Forsikringsresultat	7,3	12,0	-19,6	8,2	6,5	7,9	25,6
- Bruttopremie	22,0	22,0	21,8	21,5	20,7	87,4	82,3
- Brutto erstatningskostnader	-30,2	-2,8	-46,8	-4,5	-5,1	-84,3	-23,0
- Gjenforsikringsresultat	16,8	-4,2	8,5	-4,2	-3,2	16,8	-15,8
Forsikringsrelaterte kostnader	-1,3	-3,0	-3,1	-4,6	-5,9	-12,0	-17,9
Netto inntekter fra investeringer	6,4	4,3	4,9	4,8	6,1	20,5	17,4
Andre inntekter og kostnader	0,2	0,2	0,3	1,2	2,9	1,8	5,1
Resultat før skatt	13,9	16,5	-14,4	14,2	15,5	30,2	48,0
Skade- og kostnadsprosent (før gjenforsikring)	143 %	26 %	229 %	42 %	53 %	110 %	50 %
Skadeprosent	137 %	16 %	215 %	21 %	25 %	97 %	28 %
Kostnadsprosent	6 %	13 %	14 %	21 %	28 %	14 %	22 %



Avkastning i selskapsporteføljen på 1,6 prosent i fjerde kvartal

Selskapsporteføljen. Allokering i prosent.
31.12.2017



Finansinntekter på ansvarlig kapital

Millioner kroner	2017	2016
Netto inntekter fra investeringer i selskapsporteføljen	497	371
Andre inntekter	7	7
Rentekostnader	-75	-75
Finansinntekter risikoutjevningssfond	93	46
Korreksjon Oslo Forsikring AS	-30	-48
Inntekter forvaltning av ansvarlig kapital	492	279



Forvaltningskapitalen på 92 milliarder og egenkapital på 8 milliarder kroner

Morselskap. Millioner kroner	31.12.2017	31.12.2016
Eiendeler	92 126	83 132
- Selskapsporteføljen	9 327	8 468
- Kollektivporteføljen	82 799	74 664
Forpliktelser og egenkapital	92 126	83 132
- Premiereserve	60 336	57 973
- Tilleggsavsetninger	7 101	4 068
- Kursreguleringsfond	10 933	9 271
- Premiefond, innskuddsfond og fond for regulering av pensjoner	2 303	2 267
- Forsikringsfond personskade	385	424
- Ufordelte overskuddsmidler pensjonsforsikring	-	-
- Annen gjeld og utsatt skatt	1 814	789
- Ansvarlig lånekapital	1 240	1 240
- Egenkapital	8 014	7 099



OSLO PENSJONSFORSIKRING

www.opf.no • post@opf.no

Telefon: 23 36 08 00

Rosenkrantz' gate 22