



OSLO PENSJONSFORSIKRING

Resultat for andre kvartal 2018

16. august 2018

Oslo Pensjonsforsikring AS og Oslo Forsikring AS

God avkastning men svake forsikringsresultater i andre kvartal 2018



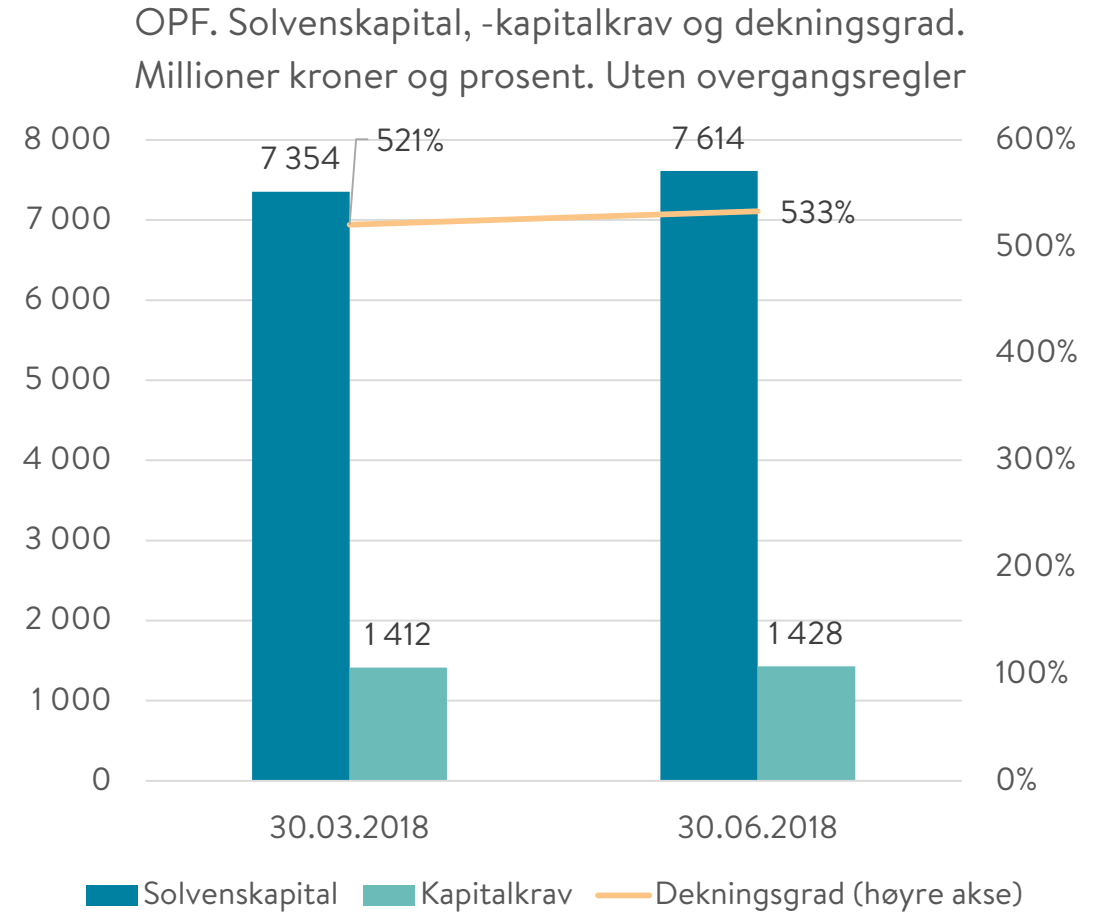
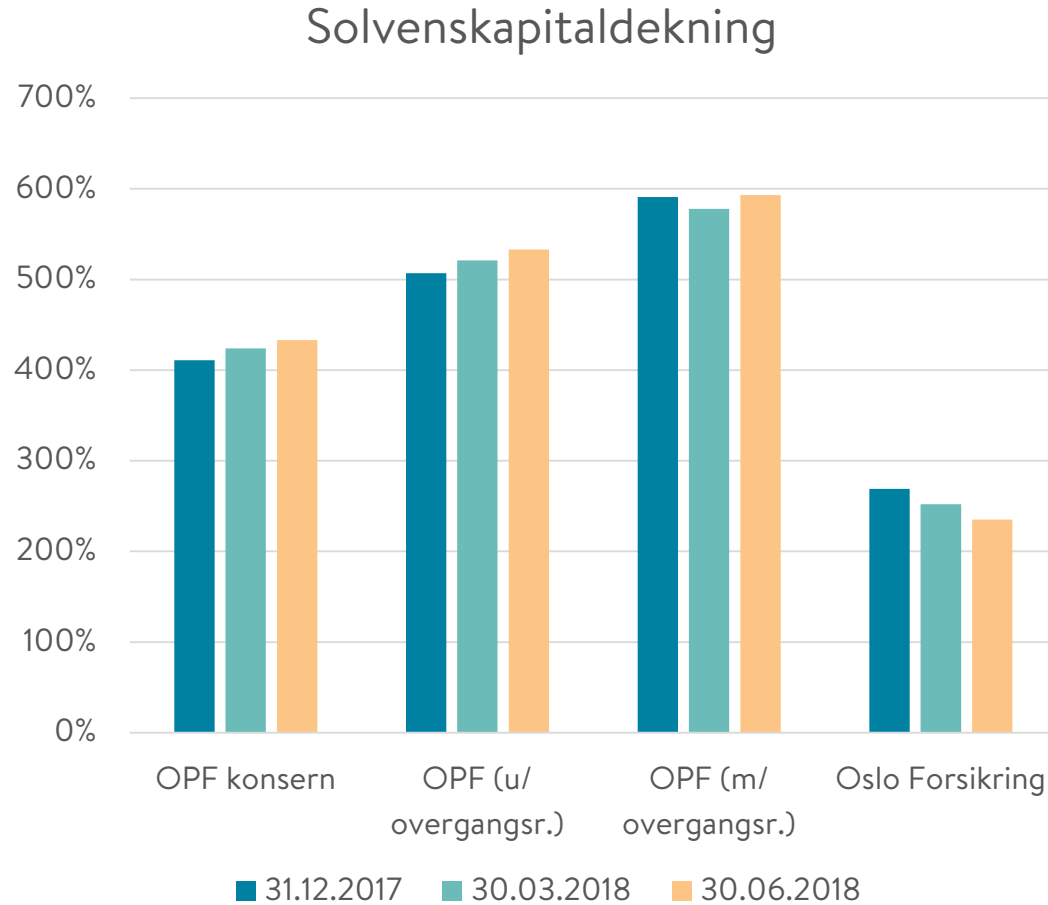
- Konsernresultat før skatt var 198 millioner kroner i andre kvartal 2018, mot 249 millioner i samme kvartal i fjor:
 - Resultatnedgang for pensjonsforsikring grunnet lavere uførepemier og lavere sats for rentegarantipremie.
 - Underskudd i Oslo Forsikring AS grunnet flere store skader.
- Verdijustert avkastning på kundenes midler var 2,2 (5,2) prosent per andre kvartal og 1,5 prosent i kvartalet.
- Solvenskapitaldekningen var 533 prosent for OPF og 433 prosent for konsernet, målt uten overgangsregler.



Resultatnedgang på forsikringsvirksomheten. Finansinntekter trekker resultatet opp.

Kvartalsresultat per forretningsområde.						
Millioner kroner	Q2 2018	Q1 2018	Q4 2017	Q3 2017	Q2 2017	Året 2017
Resultat fra pensjonsforsikring	92	96	101	143	147	525
Selskapets andel av risikoresultatet	11	22	16	54	57	179
Administrasjonsresultat	18	10	9	12	13	39
Rentegarantipremier og risikobidrag	63	64	76	77	77	307
Resultat fra skadeforsikring	-1	20	78	36	5	149
Personrisikoprodukter	13	14	64	20	19	119
Tingskade (Oslo Forsikring)	-13	6	14	16	-14	30
Finansinntekter på ansvarlig kapital	107	24	178	91	97	492
Konsernresultat før skatt	198	140	357	270	249	1 166

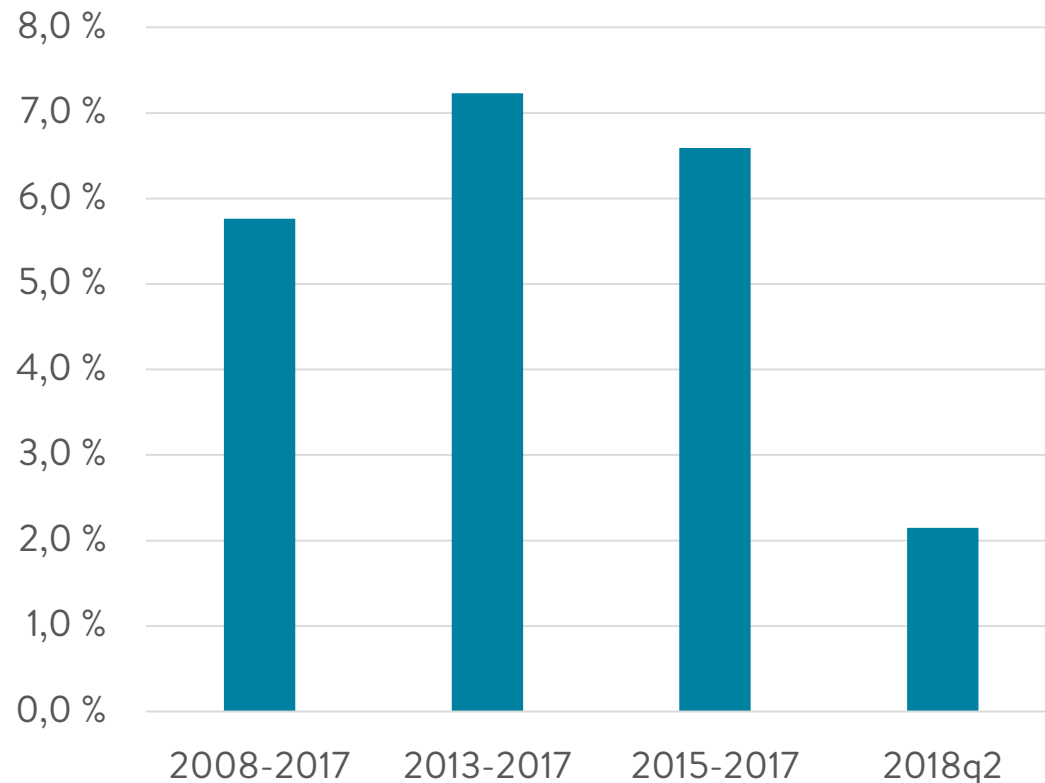
OPFs solvenskapitaldekning (uten overgangsregler) var 533 prosent ved utgangen av andre kvartal



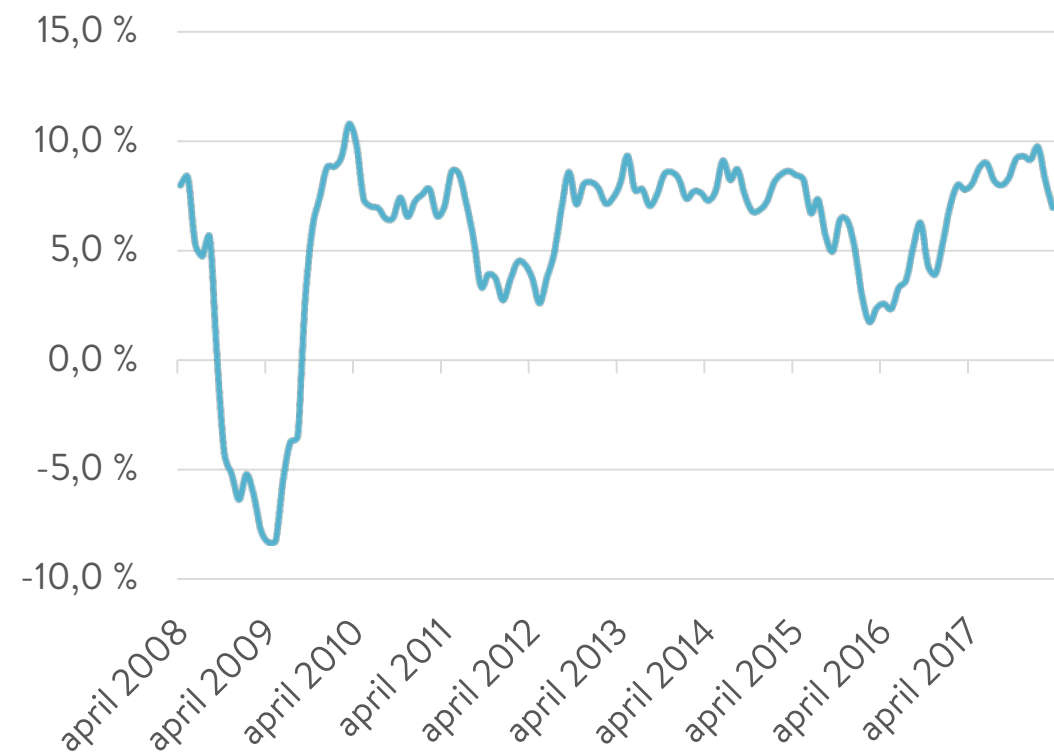


Pensjonsforsikring: 2,2 prosent i verdjustert avkastning hittil i år og 1,5 prosent i andre kvartal.

Verdjustert avkastning. Årlig gjennomsnitt.
Kollektivporteføljen



Verdjustert avkastning. 12 måneders gjennomsnitt siste ti år. Kollektivporteføljen.





Pensjonsforsikring: Utviklingen i finansmarkedene har vært positiv i andre kvartal

Allokering og avkastning i prosent	Fordeling	Avkastning	Fordeling
	30.06.2018	30.06.2018	31.12.2017
Sikringsaktiva	65,3	2,3	66,7
Pengemarked	5,1	0,6	6,7
Utlån	3,7	1,1	3,8
Omløpsobligasjoner, Norge	7,2	0,6	7,3
Omløpsobligasjoner, utland	4,8	-0,6	5,0
Anleggsobligasjoner	22,2	2,0	21,1
Realrenteobligasjoner	1,6	2,1	1,9
Hedgefond	4,1	2,4	4,0
Eiendom og infrastruktur (ubelånt)	16,5	5,3	16,9
Avkastningsaktiva	34,5	1,9	32,9
Konvertible obligasjoner	2,8	-0,2	2,9
Obligasjoner high yield	1,5	2,2	1,5
Private Equity	2,2	6,6	2,0
Aksjer notert, samlet	20,4	1,4	20,2
Øvrige finansielle eiendeler	7,6	2,8	6,3
Annet	0,2	0,0	0,4
I alt	100,0	2,2	100,0



Pensjonsforsikring: Finansinntektene i kollektivporteføljen var 1 724 millioner i første halvår

Millioner kroner	2018 per 2. kv	2017 per 2. kv
Avkastningsresultat	1 049	1 265
Finansinntekter i kollektivporteføljen	1 724	3 853
Garantert rente på premiereserven	-857	-838
Til (-)/fra (+) kursreguleringsfond	181	-1 750
Fra (+) /til (-) tilleggsavsetninger	0	0
Kunders andel av risikoresultat	33	109
Egenkapitalbidrag	0	0
Ufordelte overskuddsmidler til kundene	1 081	1 374



Skadeforsikring: Kostnader og skader utgjorde 94 prosent av premien i andre kvartal

Millioner kroner	2018 per 2.kvartal			2017
	Samlet	Personrisiko	Tingskade	Samlet
Forsikringsresultat	5,8	19,7	-13,9	20,1
Forfalte premier	100,1	56,0	44,1	51,1
Sum erstatninger	-89,9	-32,6	-57,3	-20,5
-Erstatninger	-38,3	-25,2	-13,1	-21,3
-Endringer i erstatningsavsetninger	-51,6	-7,4	-44,2	0,8
Driftskostnader	-12,9	-2,8	-10,1	-5,6
Gjenforsikringsresultat	8,5	-0,9	9,4	-4,8
Finansinntekter og andre poster	13,5	6,8	6,7	9,8
Resultat for forretningsområdet	19,3	26,5	-7,2	29,8
<i>Skade- og kostnadsprosent (etter gjenforsikring)</i>	<i>94 %</i>	<i>64 %</i>	<i>139 %</i>	<i>56 %</i>



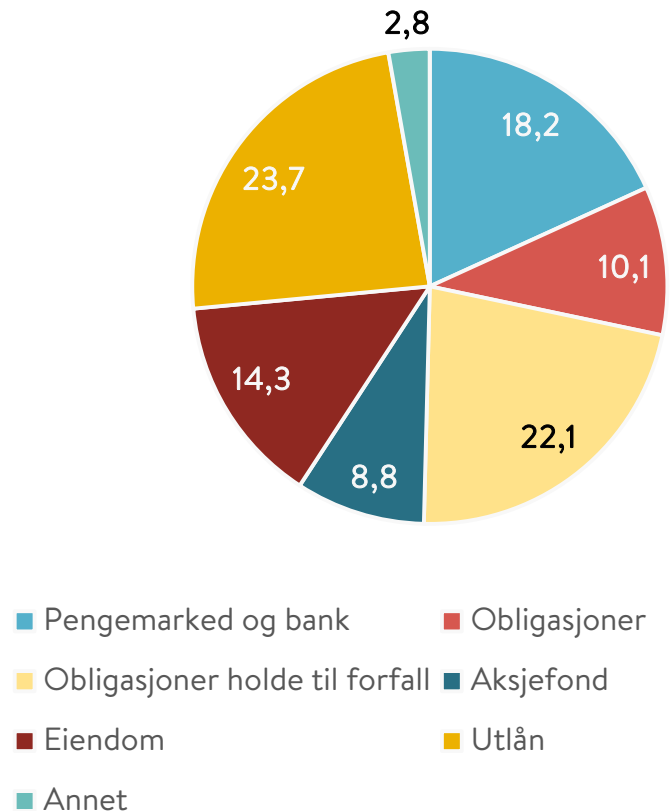
Skadeforsikring: Kvartalsresultat på minus 13 millioner kroner for Oslo Forsikring AS

Millioner kroner	Q2 2018	Q1 2018	Q4 2017	Q3 2017	Q2 2017	Året 2017
Forsikringsresultat	-19,9	6,1	7,3	12	-19,6	7,9
Bruttopremie	21,9	22,2	22	22	21,8	87,4
Brutto erstatningskostnader	-51,3	-6,0	-30,2	-2,8	-46,8	-84,3
Gjenforsikringsresultat	13,8	-4,4	16,8	-4,2	8,5	16,8
Forsikringsrelaterte kostnader	-4,3	-5,8	-1,3	-3	-3,1	-12
Netto inntekter fra investeringer	6,3	-0,5	6,4	4,3	4,9	20,5
Andre inntekter og kostnader	0,3	0,5	0,2	0,2	0,3	1,8
Resultat før skatt	-13,3	6,1	13,9	16,5	-14,4	30,2
<i>Skade- og kostnadsprosent (før gjenforsikring)</i>	<i>153 %</i>	<i>53 %</i>	<i>143 %</i>	<i>26 %</i>	<i>229 %</i>	<i>110 %</i>
<i>Skade- og kostnadsprosent (etter gjenforsikring)</i>	<i>139 %</i>	<i>66 %</i>	<i>60 %</i>	<i>73 %</i>	<i>171 %</i>	<i>89 %</i>



Avkastning i selskapsporteføljen på 1,7 (3,0) prosent per 2. kvartal

Selskapsporteføljen. Allokering i prosent. 30.06.2018



Finansinntekter på ansvarlig kapital. Per andre kvartal 2018.

Millioner kroner	2018 per 2. kv	2017
Netto inntekter fra selskapsporteføljen	130	497
Andre inntekter	4	7
Rentekostnader	-38	-75
Finansinntekter risikoutjevningssfond	27	93
Korreksjon Oslo Forsikring AS	7	-30
Inntekter forvaltning av ansvarlig kapital	131	492



Forvaltningskapital på 94 milliarder kroner Egenkapital på 8,2 milliarder kroner

Morselskap. Millioner kroner	30.06.2018	31.12.2017
Eiendeler	93 703	91 349
- Selskapsporteføljen	9 942	9 319
- Kollektivporteføljen	83 761	82 030
Forpliktelser og egenkapital	93 703	91 349
- Premiereserve	61 311	60 336
- Tilleggsavsetninger	7 101	7 101
- Kursreguleringsfond	10 751	10 933
- Premiefond, innskuddsfond og fond for regulering av pensjoner	2 159	2 303
- Forsikringsfond personskade	449	385
- Ufordelte overskuddsmidler pensjonsforsikring	1 081	0
- Annen gjeld og utsatt skatt	1 422	1 131
- Ansvarlig lånekapital	1 240	1 240
- Egenkapital	8 188	7 920



OSLO PENSJONSFORSIKRING

www.opf.no • post@opf.no

Telefon: 23 36 08 00

Rosenkrantz' gate 22