



OSLO PENSJONSFORSIKRING

Resultat for tredje kvartal 2018

1. november 2018

Oslo Pensjonsforsikring AS og Oslo Forsikring AS

God avkastning i tredje kvartal 2018



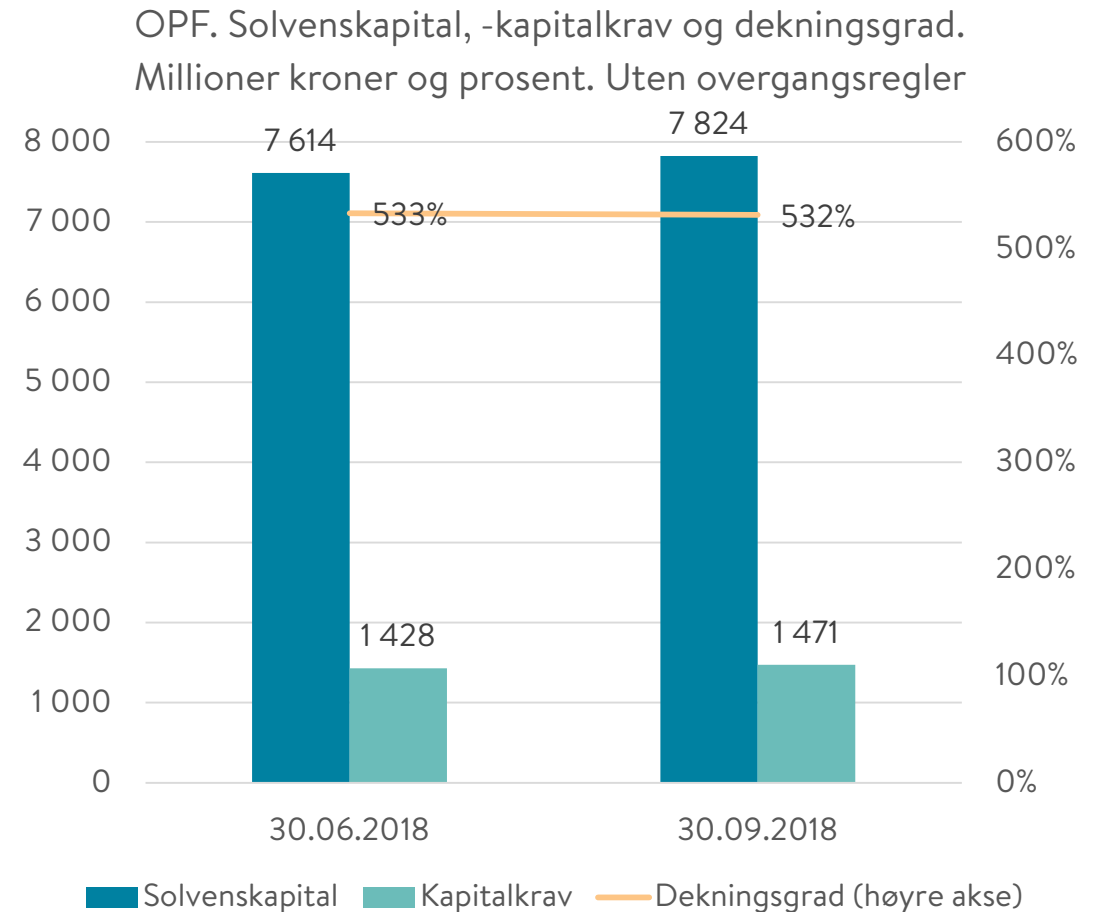
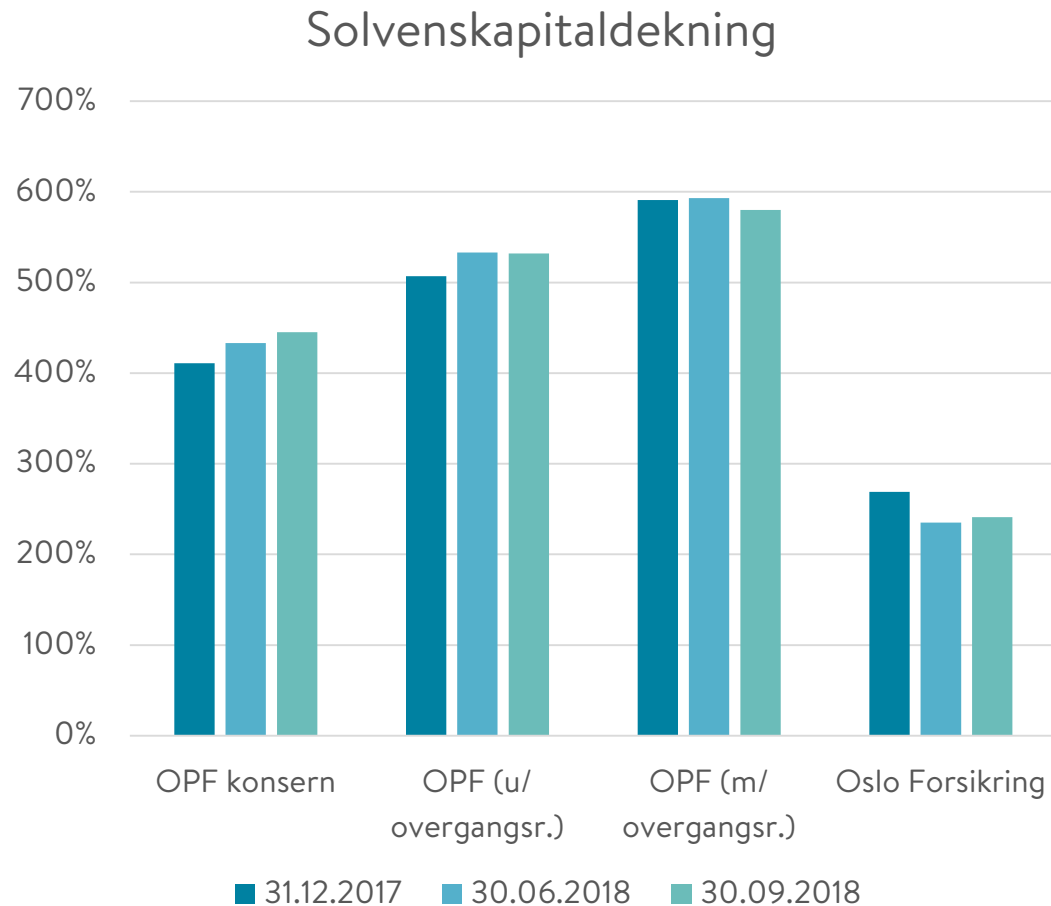
- Konsernresultat før skatt var 276 millioner kroner i tredje kvartal 2018, mot 270 millioner i samme kvartal i fjor. Resultatet hittil i år er 614 millioner kroner:
 - Pensjonsforsikring: 144 millioner i kvartalet og 332 millioner akkumulert
 - Skadeforsikring: 35 millioner i kvartalet og 54 millioner akkumulert
 - Finansinntekter: 97 millioner i kvartalet og 228 millioner akkumulert
- Verdijustert avkastning på kundenes midler var 3,9 (6,8) prosent per tredje kvartal og 1,7 prosent i kvartalet.
- Solvenskapitaldekningen var 532 prosent for OPF og 445 prosent for konsernet, målt uten overgangsregler.



Resultat på 276 millioner kroner i tredje kvartal

Kvartalsresultat per forretningsområde.						
Millioner kroner	Q3 2018	Q2 2018	Q1 2018	Q4 2017	Q3 2017	Året 2017
Resultat fra pensjonsforsikring	144	92	96	101	143	525
Selskapets andel av risikoresultatet	66	11	22	16	54	179
Administrasjonsresultat	11	18	10	9	12	39
Rentegarantipremier og risikobidrag	67	63	64	76	77	307
Resultat fra skadeforsikring	35	-1	20	78	36	149
Personrisikoprodukter	19	13	14	64	20	119
Tingskade (Oslo Forsikring)	16	-13	6	14	16	30
Finansinntekter på ansvarlig kapital	97	107	24	178	91	492
Konsernresultat før skatt	276	198	140	357	270	1 166

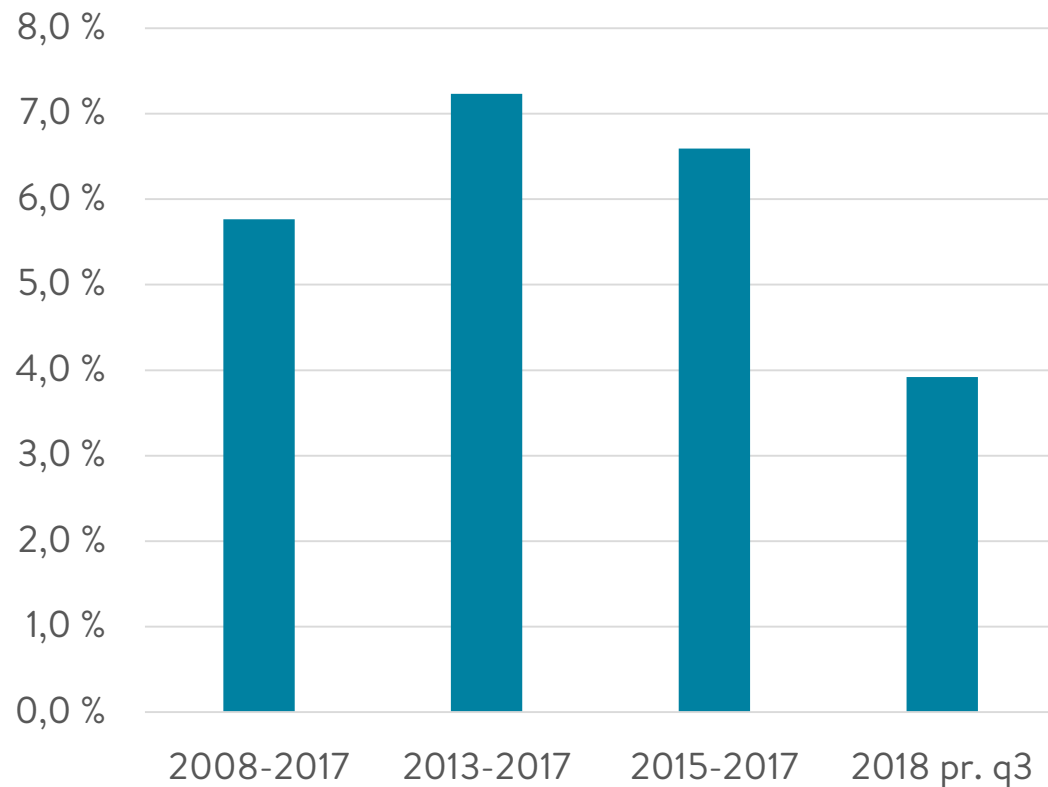
OPFs solvenskapitaldekning (uten overgangsregler) var 532 prosent ved utgangen av tredje kvartal





Pensjonsforsikring: 3,9 prosent i verdijustert avkastning hittil i år og 1,7 prosent i tredje kvartal

Verdijustert avkastning. Årlig gjennomsnitt.
Kollektivporteføljen



Verdijustert avkastning. 12 måneders gjennomsnitt siste ti år. Kollektivporteføljen





Pensjonsforsikring: Positiv utvikling i finansmarkedene også i tredje kvartal

Allokering og avkastning i prosent	Fordeling 30.09.2018	Avkastning 30.09.2018	Fordeling 31.12.2017
Sikringsaktiva	63,2	3,3	66,7
Pengemarked	5,2	0,8	6,7
Utlån	3,6	1,6	3,8
Omløpsobligasjoner, Norge	7,0	0,8	7,3
Omløpsobligasjoner, utland	4,7	-0,4	5,0
Anleggsobligasjoner	21,4	3,0	21,1
Realrenteobligasjoner	1,5	2,6	1,9
Hedgefond	3,6	3,9	4,0
Eiendom og infrastruktur (ubelånt)	16,3	7,1	16,9
Avkastningsaktiva	34,3	5,2	32,9
Konvertible obligasjoner	2,7	0,3	2,9
Obligasjoner high yield	1,4	4,0	1,5
Private Equity	2,3	11,4	2,0
Aksjer notert, samlet	20,6	4,8	20,2
Øvrige finansielle eiendeler	7,2	6,6	6,3
Annet	2,5		0,4
I alt	100,0	3,9	100,0



Pensjonsforsikring: Finansinntektene i kollektivporteføljen var 3 165 millioner per tredje kvartal

Millioner kroner	2018 per 3. kv	2017 per 3. kv
Avkastningsresultat	1 555	2 791
Finansinntekter i kollektivporteføljen	3 165	5 034
Garantert rente på premiereserven	-1 294	-1 262
Til (-)/fra (+) kursreguleringsfond	-315	-981
Fra (+) /til (-) tilleggsavsetninger	0	0
Kunders andel av risikoresultat	99	163
Egenkapitalbidrag	0	0
Ufordelte overskuddsmidler til kundene	1 655	2 954

Skadeforsikring: Skade- og kostnadsprosent på 76%



Millioner kroner	2018 per 3.kvartal			2017
	Samlet	Personrisiko	Tingskade	Samlet
Forsikringsresultat	32,7	34,8	-2,1	20,1
Forfalte premier	151,3	84,4	66,9	51,1
Sum erstatninger	-130,7	-45,5	-85,2	-20,5
-Erstatninger	-51,4	-35,3	-16,1	-21,3
-Endringer i erstatningsavsetninger	-79,3	-10,2	-69,1	0,8
Driftskostnader	-16,3	-2,8	-13,5	-5,6
Gjenforsikringsresultat	28,4	-1,3	29,7	-4,8
Finansinntekter og andre poster	21,8	10,2	11,6	9,8
Resultat for forretningsområdet	54,5	45,0	9,5	29,8
<i>Skade- og kostnadsprosent (etter gjenforsikring)</i>	<i>76 %</i>	<i>58 %</i>	<i>104 %</i>	<i>56 %</i>



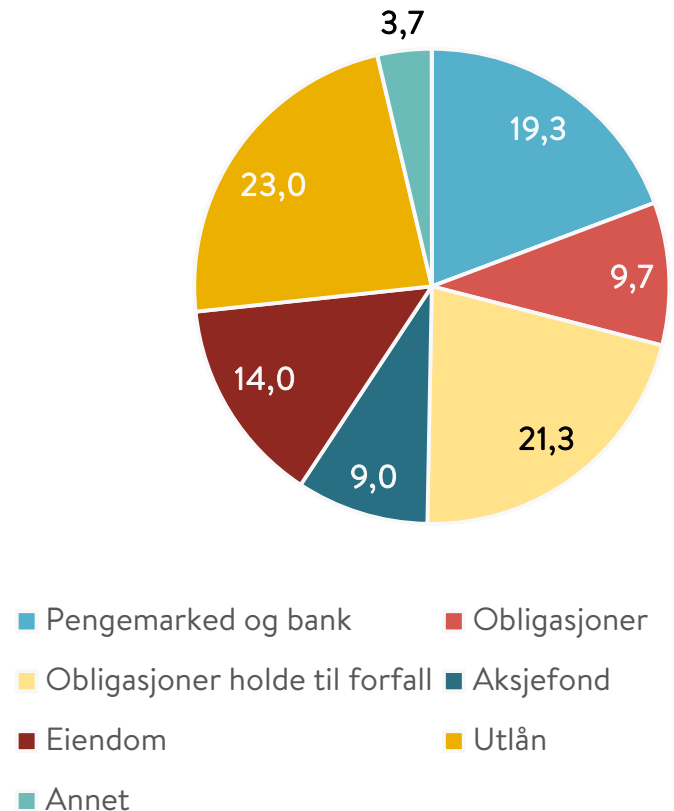
Skadeforsikring: Kvartalsresultat på 16,7 millioner for Oslo Forsikring AS

Millioner kroner	Q3 2018	Q2 2018	Q1 2018	Q4 2017	Q3 2017	Året 2017
Forsikringsresultat	11,8	-19,9	6,0	7,3	12	7,9
Bruttopremie	22,8	21,9	22,2	22	22	87,4
Brutto erstatningskostnader	-27,9	-51,3	-6,0	-30,2	-2,8	-84,3
Gjenforsikringsresultat	20,3	13,8	-4,4	16,8	-4,2	16,8
Forsikringsrelaterte kostnader	-3,4	-4,3	-5,8	-1,3	-3	-12
Netto inntekter fra investeringer	5,5	6,3	-0,5	6,4	4,3	20,5
Andre inntekter og kostnader	-0,6	0,3	0,5	0,2	0,2	1,8
Resultat før skatt	16,7	-13,3	6,1	13,9	16,5	30,2
<i>Skade- og kostnadsprosent (før gjenforsikring)</i>	<i>137 %</i>	<i>254 %</i>	<i>53 %</i>	<i>143 %</i>	<i>26 %</i>	<i>110 %</i>
<i>Skade- og kostnadsprosent (etter gjenforsikring)</i>	<i>36 %</i>	<i>214 %</i>	<i>66 %</i>	<i>60 %</i>	<i>73 %</i>	<i>89 %</i>



Avkastning i selskapsporteføljen på 2,8 (4,1) prosent per tredje kvartal

Selskapsporteføljen. Allokering i prosent. 30.09.2018



Finansinntekter på ansvarlig kapital. Per tredje kvartal 2018.

Millioner kroner	2018 per 3. kv	2017
Netto inntekter fra selskapsporteføljen	247	497
Andre inntekter	6	7
Rentekostnader	-56	-75
Finansinntekter risikoutjevningfond	41	93
Korreksjon Oslo Forsikring AS	-9	-30
Inntekter forvaltning av ansvarlig kapital	228	492



Forvaltningskapital på 97,2 milliarder kroner

Egenkapital på 8,4 milliarder kroner

Morselskap. Millioner kroner	30.09.2018	31.12.2017
Eiendeler	97 219	91 349
- Selskapsporteføljen	10 297	9 319
- Kollektivporteføljen	86 922	82 030
Forpliktelser og egenkapital	97 219	91 349
- Premiereserve	63 401	60 336
- Tilleggsavsetninger	7 101	7 101
- Kursreguleringsfond	11 248	10 933
- Premiefond, innskuddsfond og fond for regulering av pensjoner	2 160	2 303
- Forsikringsfond personskade	424	385
- Ufordelte overskuddsmidler pensjonsforsikring	1 655	0
- Annen gjeld og utsatt skatt	1 595	1 131
- Ansvarlig lånekapital	1 240	1 240
- Egenkapital	8 395	7 920



OSLO PENSJONSFORSIKRING

www.opf.no • post@opf.no

Telefon: 23 36 08 00

Rosenkrantz' gate 22