



OSLO PENSJONSFORSIKRING

Resultat for tredje kvartal 2019

31. oktober 2019

Oslo Pensjonsforsikring AS og Oslo Forsikring AS

Positiv avkastning i tredje kvartal til tross for uro i finansmarkedene



- Konsernresultat før skatt var 251 millioner kroner i tredje kvartal 2019, mot 276 millioner i samme kvartal i fjor.
- Verdijustert avkastning på kundenes midler var 6,7 (3,9) per 30. september.
- Solvenskapitaldekningen (beregnet uten overgangsregler) var 471 prosent for morselskapet ved utgangen av kvartalet.
- Forvaltningskapitalen var 101,8 milliarder kroner

Resultat på 251 millioner kroner i tredje kvartal

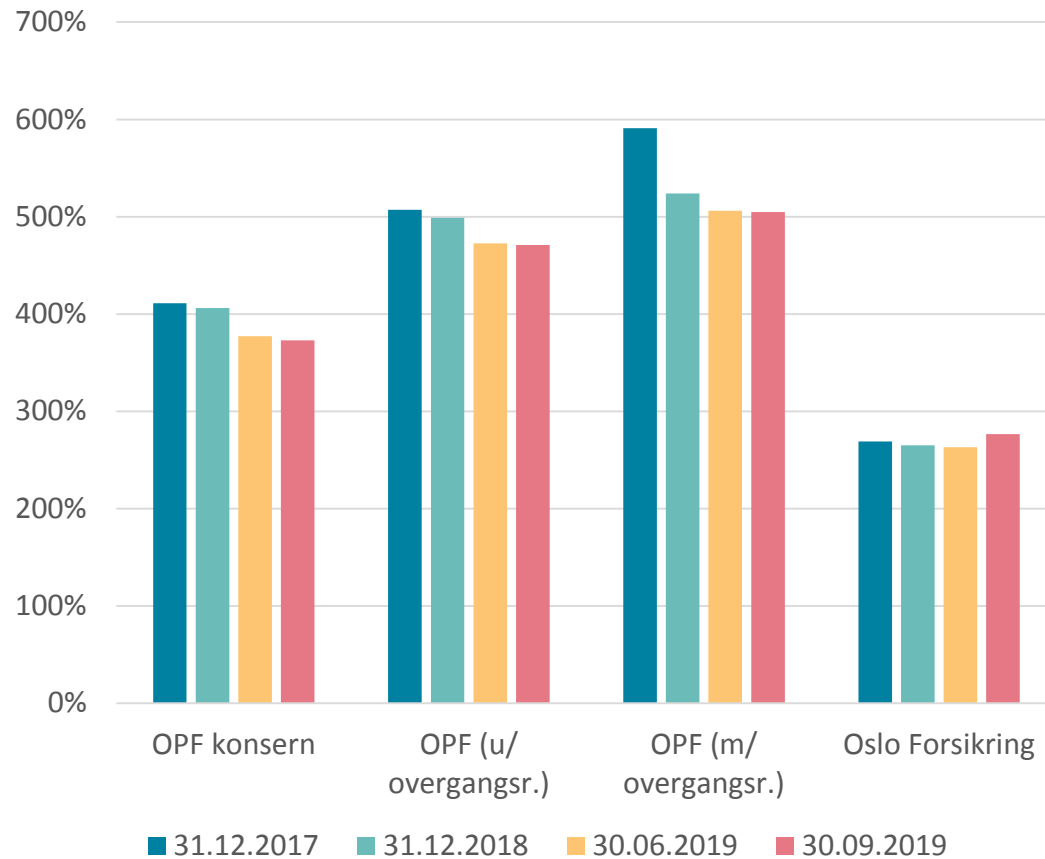


Kvartalsresultat per forretningsområde.						
Millioner kroner	Q3 2019	Q2 2019	Q1 2019	Q4 2018	Q3 2018	Året 2018
Resultat fra pensjonsforsikring	95	90	90	173	144	505
Selskapets andel av risikoresultatet	0	0	0	102	66	201
Administrasjonsresultat	16	14	13	8	11	47
Rentegarantipremier og risikobidrag	79	76	77	63	67	257
Resultat fra skadeforsikring	33	26	30	44	35	99
Personrisikoprodukter	19	12	11	40	19	86
Tingskade (Oslo Forsikring)	14	14	19	4	16	13
Finansinntekter på ansvarlig kapital	71	131	192	-40	97	187
Planendring (ny offentlig tjenestepensjon)	52	0	0	0	0	0
Konsernresultat før skatt	251	247	312	176	276	791

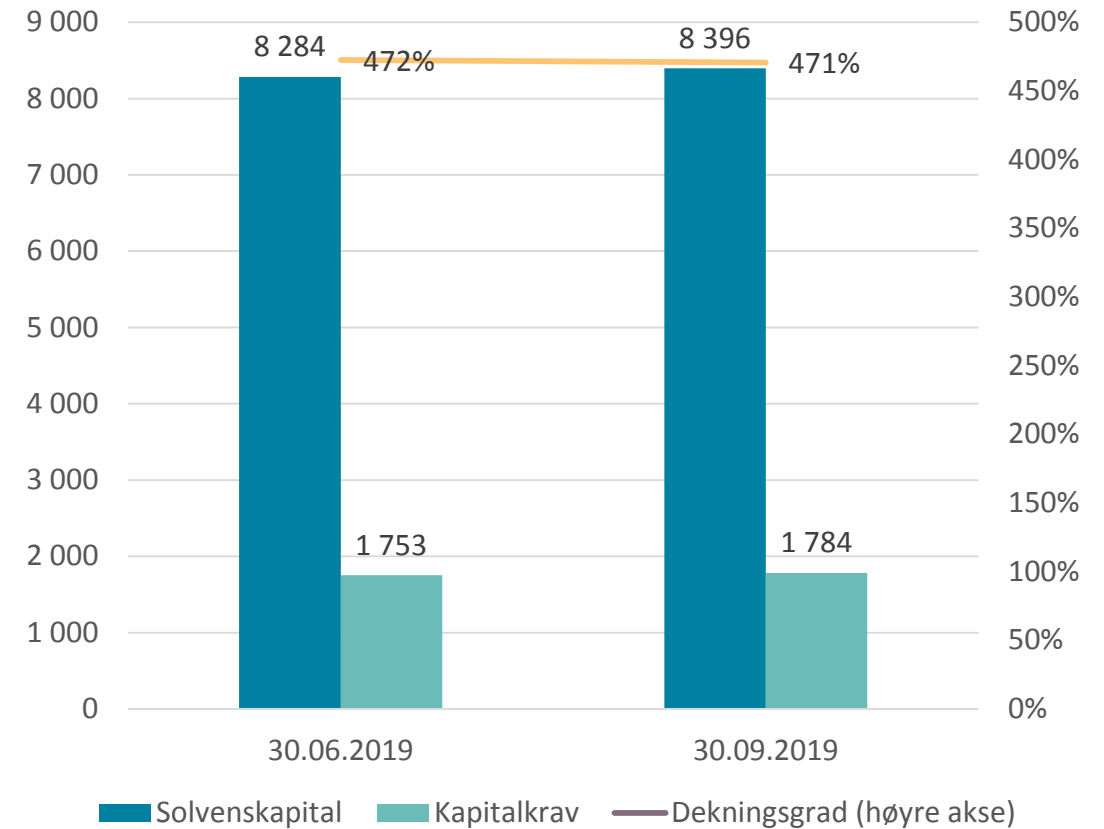


OPFs solvenskapitaldekning (uten overgangsregler) var 471 prosent ved utgangen av tredje kvartal

Solvenskapitaldekning



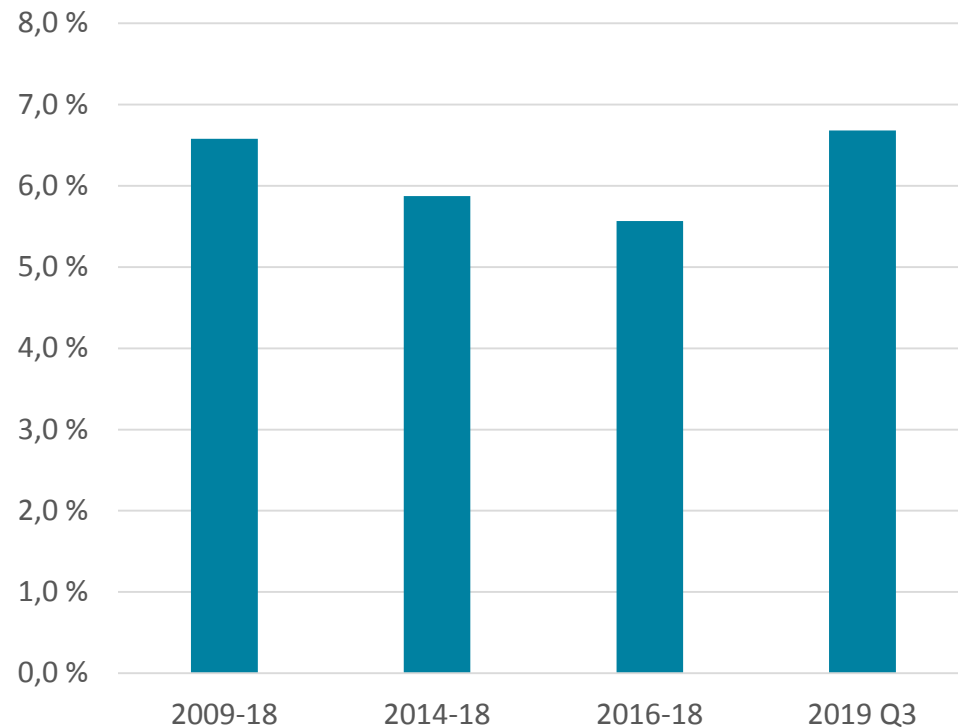
OPF. Solvenskapital, -kapitalkrav og dekningsgrad. Millioner kroner og prosent. Uten overgangsregler



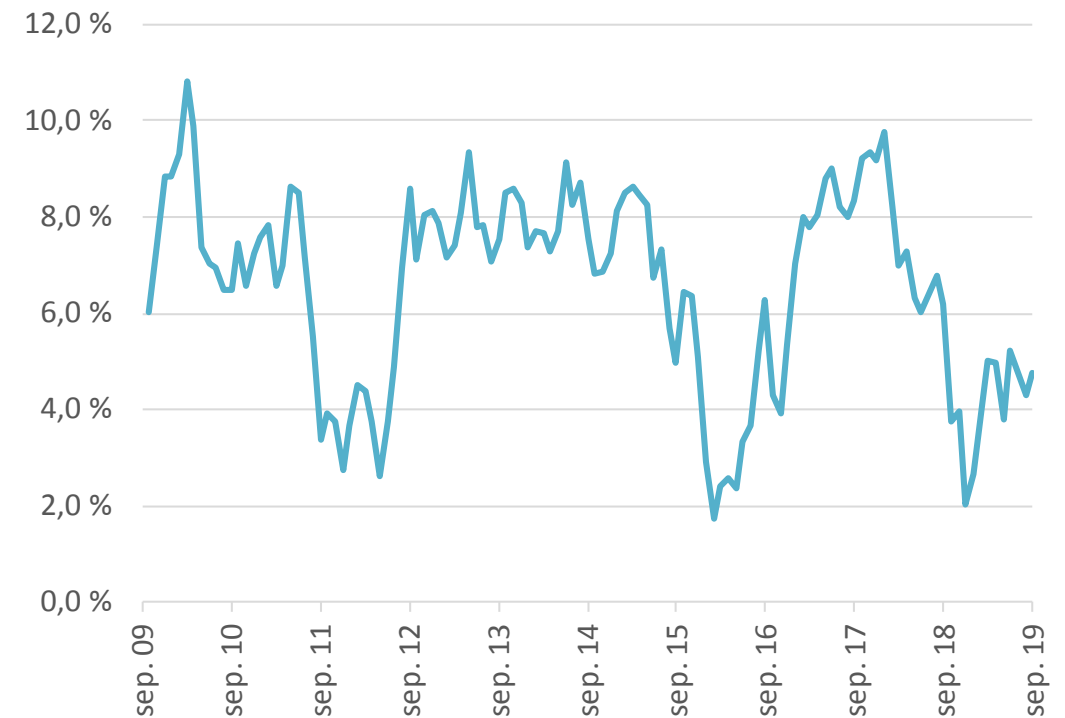
Pensjonsforsikring: Verdijustert avkastning 6,7 prosent hittil i år



Verdijustert avkastning. Årlig gjennomsnitt.
Kollektivporteføljen



Verdijustert avkastning. 12 måneders
gjennomsnitt siste ti år. Kollektivporteføljen



Pensjonsforsikring: God avkastning for kundene hittil i år



<i>Allokering og avkastning i prosent</i>	Fordeling 30.09.2019	Avkastning per 30.09.2019	Fordeling 31.12.2018
Sikringsaktiva	59,9	3,3	66,5
Pengemarked	4,0	1,2	6,0
Utlån	3,5	1,8	3,7
Omløpsobligasjoner, Norge	6,8	2,5	7,1
Omløpsobligasjoner, utland	4,8	7,5	4,8
Anleggsobligasjoner	20,7	2,9	23,0
Realrenteobligasjoner	1,7	5,3	1,6
Hedgefond	3,4	-1,6	3,6
Eiendom og infrastruktur (ubelånt)	15,1	4,7	16,7
Avkastningsaktiva	39,1	13,2	33,4
Konvertible obligasjoner	2,7	4,9	2,7
Obligasjoner high yield	1,7	6,8	1,4
Private Equity	3,0	6,8	2,5
Aksjer notert, samlet	21,7	18,0	18,8
Øvrige finansielle eidendeler	10,0	7,9	8,0
Annet	1,0	-	0,2
I alt	100	6,7	100



Finansinntekter på 5,6 milliarder etter tredje kvartal mot 3,2 milliarder etter tredje kvartal i fjor.

Millioner kroner	30.09.2019	30.09.2018
Avkastningsresultat	0	1 556
Finansinntekter pensjonsforsikring	5 636	3 165
Garantert rente og renter tilført andre fond	-1 345	-1 294
Til (-)/fra (+) kursreguleringsfond	-4 662	-315
Midlertidig bidrag til oppfyllelse av garantien	371	0
Kunders andel risikoresultatet	191	99
Udisponert kunderesultat	191	1 655

Skadeforsikring: Skade- og kostnadsprosent på 60%



Millioner kroner	2019 per 3. kvartal			2018
	Samlet	Personrisiko	Tingskade	Samlet
Forsikringsresultat	54,3	28,3	26,0	5,8
Forfalte premier	152,8	78,6	74,2	100,1
Sum erstatninger	-66,5	-46,6	-19,9	-89,9
-Erstatninger	-56,3	-38,6	-17,7	-38,3
-Endringer i erstatningsavsetninger	-10,2	-8,0	-2,2	-51,6
Driftskostnader	-15,9	-2,5	-13,4	-12,9
Gjenforsikringsresultat	-16,1	-1,2	-14,9	8,5
Finansinntekter og andre poster	35,1	13,8	21,3	13,5
Resultat for forretningsområdet	89,4	42,1	47,3	19,3
<i>Skade- og kostnadsprosent (etter gjenforsikring)</i>	<i>60 %</i>	<i>62 %</i>	<i>56 %</i>	<i>94 %</i>



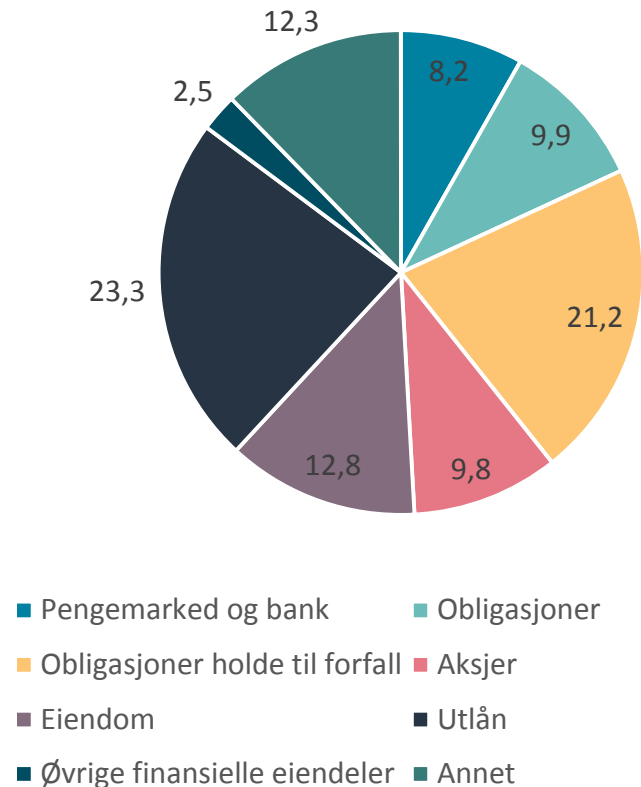
Skadeforsikring: Kvartalsresultat på 14,2 millioner for Oslo Forsikring AS

Millioner kroner	Q3 2019	Q2 2019	Q1 2019	Q4 2018	Q3 2018	Året 2018
Forsikringsresultat	10,7	7,9	7,4	9,9	11,7	7,7
Bruttopremie	25,1	24,6	24,4	23,5	22,8	90,4
Brutto erstatningskostnader	-5,9	-8,4	-5,6	-5,2	-27,9	-90,4
Gjenforsikringsresultat	-4,8	-4,7	-5,4	-4,6	20,3	25,1
Forsikringsrelaterte kostnader	-3,7	-3,7	-6	-3,8	-3,5	-17,4
Netto inntekter fra investeringer	3,6	5,9	10,5	-7,5	5,5	3,6
Andre inntekter og kostnader	-0,1	0,1	1,3	0,8	-0,5	1,4
Resultat før skatt	14,2	13,9	19,2	3,2	16,7	12,7
<i>Skade- og kostnadsprosent (før gjenforsikring)</i>	<i>38 %</i>	<i>49 %</i>	<i>48 %</i>	<i>38 %</i>	<i>137 %</i>	<i>119 %</i>
<i>Skade- og kostnadsprosent (etter gjenforsikring)</i>	<i>47 %</i>	<i>61 %</i>	<i>61 %</i>	<i>48 %</i>	<i>36 %</i>	<i>89 %</i>



Selskapsporteføljen: Avkastning på 4,5 (2,8) prosent per 3. kvartal

Selskapsporteføljen. Allokering i prosent.
30.09.2019



Finansinntekter på ansvarlig kapital per 3. kvartal 2019.

Millioner kroner	30.09.2019	2018
Netto inntekter fra selskapsporteføljen	442	203
Andre inntekter	6	7
Rentekostnader	-56	-75
Finansinntekter risikoutjevningfond	49	65
Korreksjon Oslo Forsikring AS	-47	-13
Inntekter forvaltning av ansvarlig kapital	394	187



Forvaltningskapital på 101,8 milliarder kroner og egenkapital på 9,1 milliarder kroner i morselskapet.

Morselskap. Millioner kroner	30.09.2019	31.12.2018
Eiendeler	101 797	95 170
- Selskapsporteføljen	10 432	9 914
- Kollektivporteføljen	91 365	85 256
Forpliktelser og egenkapital	101 797	95 170
- Premiereserve	66 784	63 589
- Tilleggsavsetninger	7 503	7 492
- Kursreguleringsfond	13 966	9 304
- Premiefond, innskuddsfond og fond for regulering av pensjoner	1 299	3 249
- Forsikringsfond personskade	399	364
- Ufordelte overskuddsmidler pensjonsforsikring	191	0
- Annen gjeld og skatt	1 335	1 241
- Ansvarlig lånekapital	1 240	1 240
- Egenkapital	9 081	8 691

