



OSLO PENSJONSFORSIKRING

# Resultat for fjerde kvartal 2019

12. februar 2020

Oslo Pensjonsforsikring AS og Oslo Forsikring AS

# God avkastning i fjerde kvartal



- Konsernresultat før skatt var 209 millioner kroner i fjerde kvartal 2019, mot 176 millioner i samme kvartal i fjor. For året under ett var konsernresultatet for 2019 på 1 019 (791) millioner kroner.
- Verdijustert avkastning på kundenes midler var 3,4 (1,8) prosent i kvartalet og 10,3 (2,0) prosent for året.
- Solvenskapitaldekningen (beregnet uten overgangsregler) var 400 prosent for morselskapet ved utgangen av kvartalet.
- Forvaltningskapitalen var 104,6 milliarder kroner

# Resultat på 209 millioner kroner i fjerde kvartal

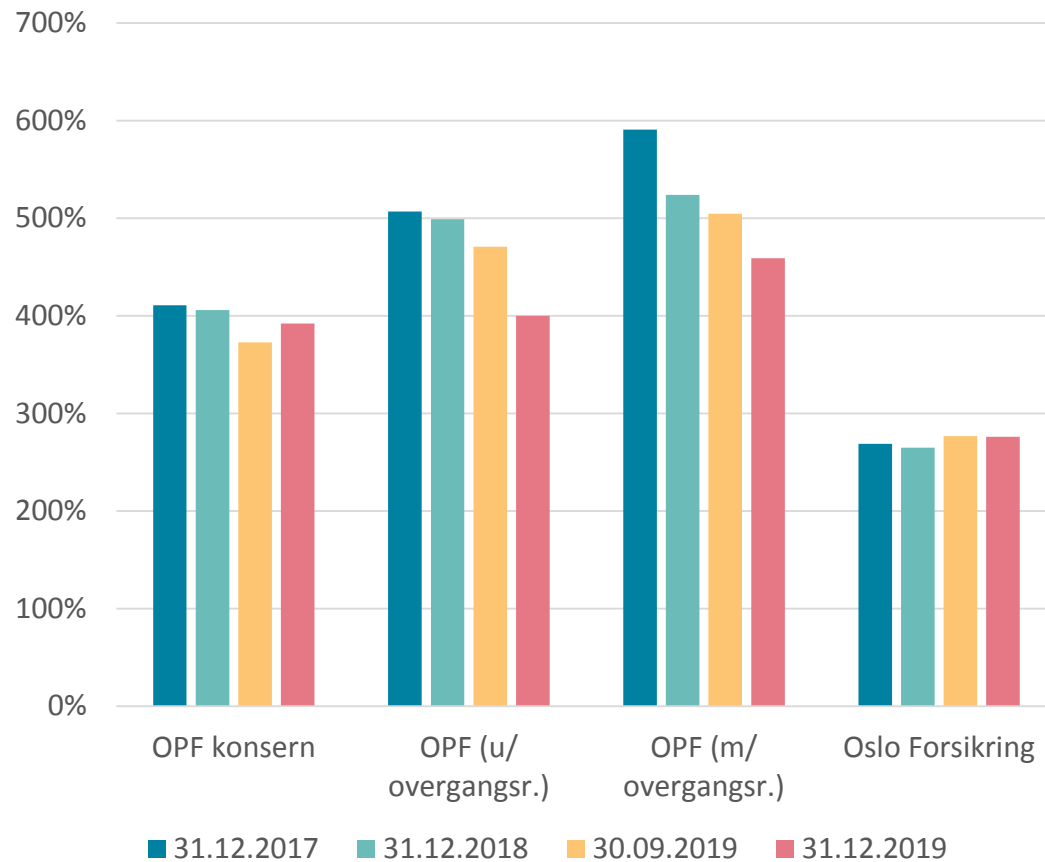


| <b>Kvartalsresultat per forretningsområde.</b> |                |                |                |                |                |                  |                  |
|------------------------------------------------|----------------|----------------|----------------|----------------|----------------|------------------|------------------|
| <b>Millioner kroner</b>                        | <b>Q4 2019</b> | <b>Q3 2019</b> | <b>Q2 2019</b> | <b>Q1 2019</b> | <b>Q4 2018</b> | <b>Året 2019</b> | <b>Året 2018</b> |
| <b>Resultat fra pensjonsforsikring</b>         | <b>34</b>      | <b>147</b>     | <b>90</b>      | <b>90</b>      | <b>173</b>     | <b>361</b>       | <b>505</b>       |
| Selskapets andel av risikoresultatet           | 0              | 0              | 0              | 0              | 102            | 0                | 201              |
| Administrasjonsresultat                        | -41            | 68             | 14             | 13             | 8              | 55               | 47               |
| Rentegarantipremier og risikobidrag            | 75             | 79             | 76             | 77             | 63             | 306              | 257              |
| <b>Resultat fra skadeforsikring</b>            | <b>44</b>      | <b>33</b>      | <b>26</b>      | <b>30</b>      | <b>44</b>      | <b>133</b>       | <b>99</b>        |
| Personrisikoprodukter                          | 36             | 19             | 12             | 11             | 40             | 78               | 86               |
| Tingskade (Oslo Forsikring)                    | 8              | 14             | 14             | 19             | 4              | 55               | 13               |
| <b>Finansinntekter på ansvarlig kapital</b>    | <b>131</b>     | <b>71</b>      | <b>131</b>     | <b>192</b>     | <b>-40</b>     | <b>525</b>       | <b>187</b>       |
| <b>Konsernresultat før skatt</b>               | <b>209</b>     | <b>251</b>     | <b>247</b>     | <b>312</b>     | <b>176</b>     | <b>1 019</b>     | <b>791</b>       |

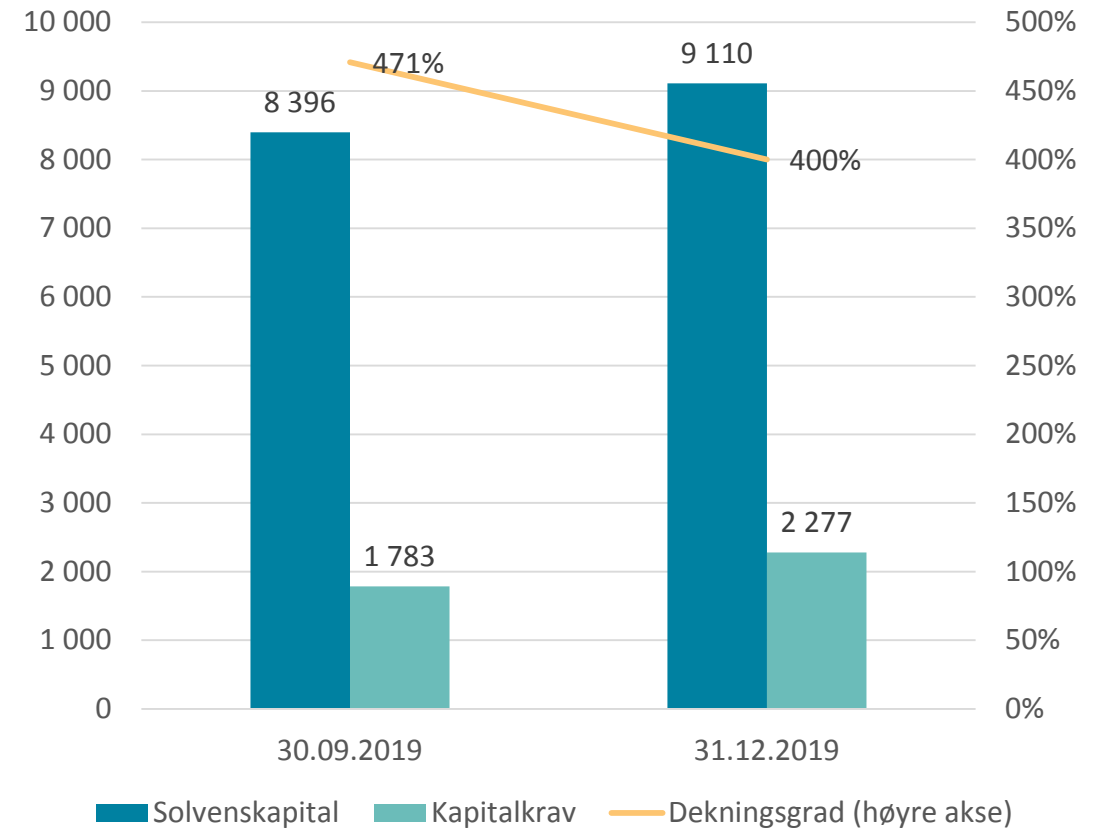


# OPFs solvenskapitaldekning (uten overgangsregler) var 400 prosent ved utgangen av 2019

## Solvenskapitaldekning



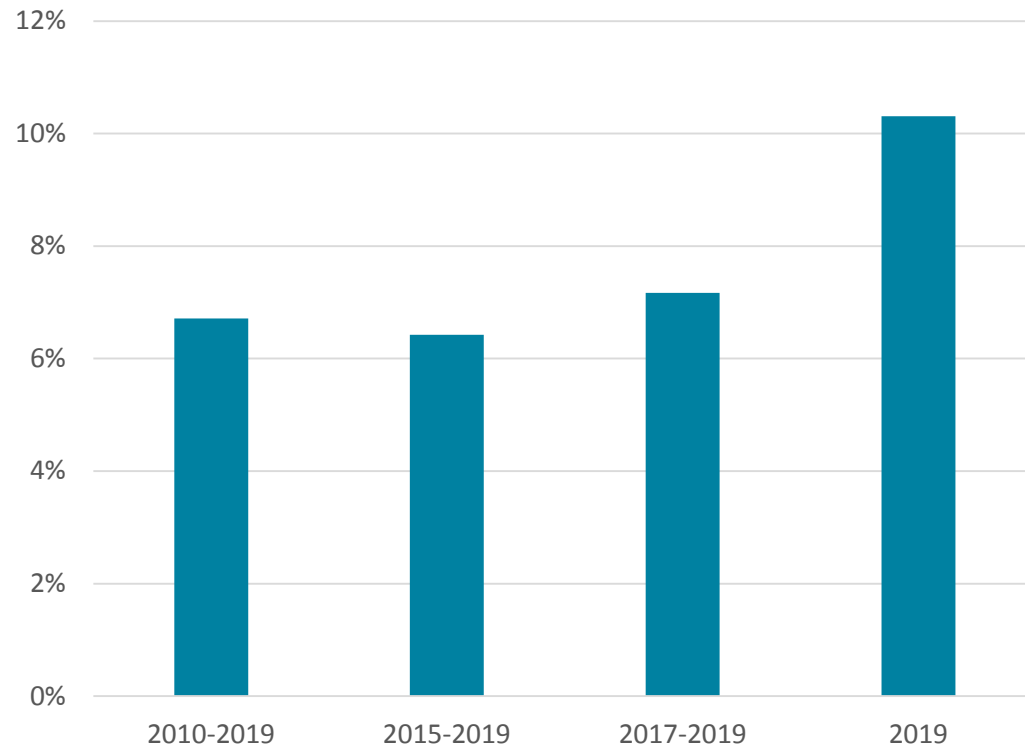
## OPF. Solvenskapital, -kapitalkrav og dekningsgrad. Millioner kroner og prosent. Uten overgangsregler



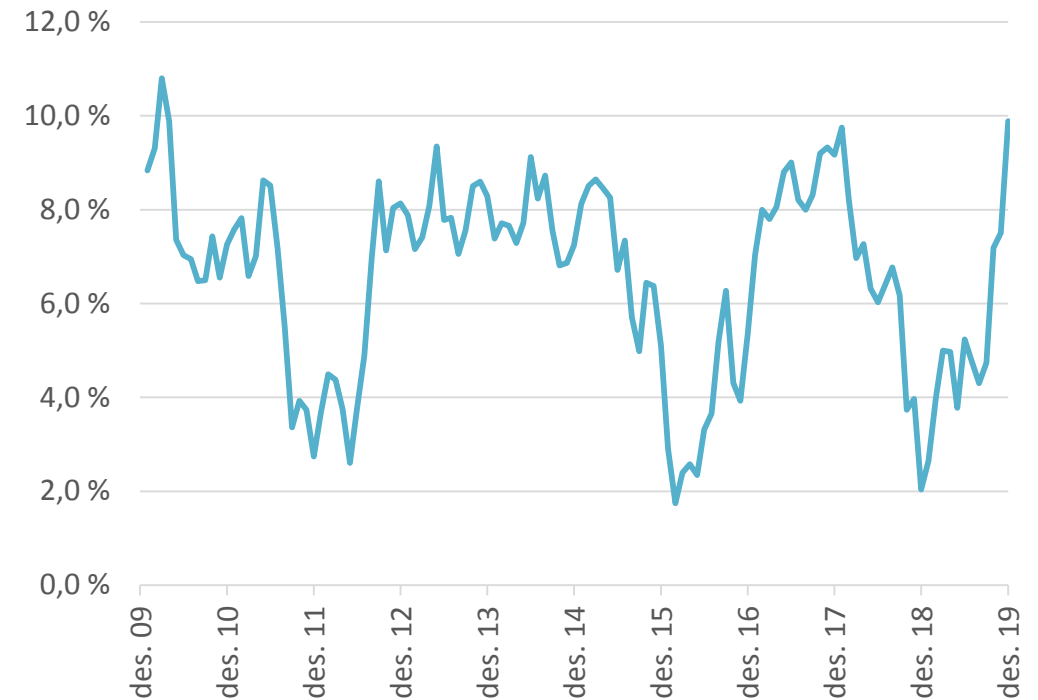


# Pensjonsforsikring: Verdijustert avkastning 10,3 prosent per fjerde kvartal

Verdijustert avkastning. Årlig gjennomsnitt.  
Kollektivporteføljen



Verdijustert avkastning. 12 måneders  
gjennomsnitt siste ti år. Kollektivporteføljen



# Pensjonsforsikring: God avkastning for kundene i 2019



| <i>Allokering og avkastning i prosent</i> | Fordeling<br>31.12.2019 | Avkastning<br>31.12.2019 | Fordeling<br>31.12.2018 |
|-------------------------------------------|-------------------------|--------------------------|-------------------------|
| <b>Sikringsaktiva</b>                     | <b>57,6</b>             | <b>4,9</b>               | <b>66,5</b>             |
| Pengemarked                               | 2,9                     | 1,6                      | 6,0                     |
| Utlån                                     | 3,4                     | 2,5                      | 3,7                     |
| Omløpsobligasjoner, Norge                 | 6,7                     | 2,9                      | 7,1                     |
| Omløpsobligasjoner, utland                | 4,7                     | 8,0                      | 4,8                     |
| Anleggsobligasjoner                       | 19,5                    | 3,9                      | 23,0                    |
| Realrenteobligasjoner                     | 1,6                     | 6,0                      | 1,6                     |
| Hedgefond                                 | 3,1                     | 2,3                      | 3,6                     |
| Eiendom og infrastruktur (ubelånt)        | 15,7                    | 8,3                      | 16,7                    |
| <b>Avkastningsaktiva</b>                  | <b>42,1</b>             | <b>20,1</b>              | <b>33,4</b>             |
| Konvertible obligasjoner                  | 2,8                     | 9,8                      | 2,7                     |
| Obligasjoner high yield                   | 1,8                     | 10,4                     | 1,4                     |
| Private Equity                            | 3,2                     | 13,9                     | 2,5                     |
| Aksjer notert, samlet                     | 23,5                    | 26,9                     | 18,8                    |
| Øvrige finansielle eiendeler              | 10,8                    | 12,0                     | 8,0                     |
| <b>Annet</b>                              | <b>0,3</b>              | <b>-</b>                 | <b>0,2</b>              |
| <b>I alt</b>                              | <b>100</b>              | <b>10,3</b>              | <b>100</b>              |



# Finansinntekter på 8,7 milliarder etter fjerde kvartal mot 1,6 milliarder etter fjerde kvartal i fjor

| Millioner kroner                             | 2019       | 2018         |
|----------------------------------------------|------------|--------------|
| <b>Avkastningsresultat</b>                   | <b>0</b>   | <b>1 064</b> |
| Finansinntekter pensjonsforsikring           | 8 738      | 1 550        |
| Garantert rente og renter tilført andre fond | -1 782     | -1 737       |
| Til (-)/fra (+) kursreguleringsfond          | -7 218     | 1 628        |
| Fra (+) /til (-) tilleggsavsetninger         | 262        | -377         |
| <b>Kunders andel av risikoresultat</b>       | <b>309</b> | <b>201</b>   |
| <b>Til premiefond</b>                        | <b>309</b> | <b>1 265</b> |

# Skadeforsikring: Skade- og kostnadsprosent på 56%



| Millioner kroner                                        | 2019 per 4. kvartal |              |             | 2018        |
|---------------------------------------------------------|---------------------|--------------|-------------|-------------|
|                                                         | Samlet              | Personrisiko | Tingskade   | Samlet      |
| <b>Forsikringsresultat</b>                              | <b>80,6</b>         | <b>55,3</b>  | <b>25,3</b> | <b>81,3</b> |
| Forfalte premier                                        | 204,7               | 105,1        | 99,6        | 199,6       |
| Sum erstatninger                                        | -61,6               | -44,6        | -17,0       | -120,5      |
| -Erstatninger                                           | -84,9               | -58,5        | -26,4       | -77,6       |
| -Endringer i erstatningsavsetninger                     | 23,3                | 13,9         | 9,4         | -42,9       |
| Driftskostnader                                         | -20,2               | -3,5         | -16,7       | -21,1       |
| Gjenforsikringsresultat                                 | -42,3               | -1,7         | -40,6       | 23,3        |
| <b>Finansinntekter og andre poster</b>                  | <b>52,6</b>         | <b>22,5</b>  | <b>30,1</b> | <b>17,5</b> |
| <b>Resultat for forretningsområdet</b>                  | <b>133,2</b>        | <b>77,8</b>  | <b>55,4</b> | <b>98,8</b> |
| <i>Skade- og kostnadsprosent (etter gjenforsikring)</i> | <i>56 %</i>         | <i>46 %</i>  | <i>69 %</i> | <i>55 %</i> |



# Skadeforsikring: Kvartalsresultat på 7,2 millioner for Oslo Forsikring AS

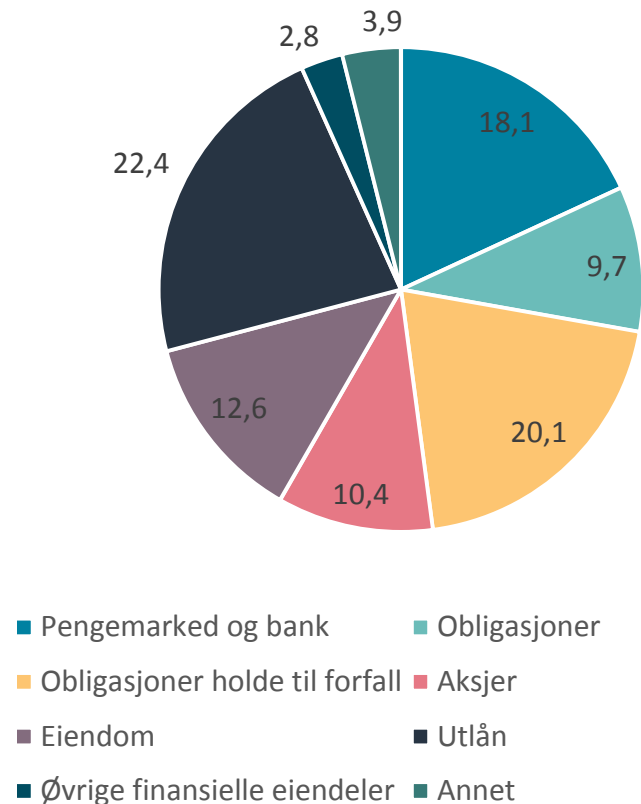


| Millioner kroner                                        | Q4 2019      | Q3 2019     | Q2 2019     | Q1 2019     | Q4 2018     | Året 2019   | Året 2018    |
|---------------------------------------------------------|--------------|-------------|-------------|-------------|-------------|-------------|--------------|
| <b>Forsikringsresultat</b>                              | <b>-1,5</b>  | <b>10,7</b> | <b>7,9</b>  | <b>7,4</b>  | <b>9,9</b>  | <b>24,5</b> | <b>7,7</b>   |
| Bruttopremie                                            | 25,4         | 25,1        | 24,6        | 24,4        | 23,5        | 99,5        | 90,4         |
| Brutto erstatningskostnader                             | 2,0          | -5,9        | -8,4        | -5,6        | -5,2        | -17,9       | -90,4        |
| Gjenforsikringsresultat                                 | -25,8        | -4,8        | -4,7        | -5,4        | -4,6        | -40,7       | 25,1         |
| Forsikringsrelaterte kostnader                          | -3,2         | -3,7        | -3,7        | -6          | -3,8        | -16,6       | -17,4        |
| <b>Netto inntekter fra investeringer</b>                | <b>8,5</b>   | <b>3,6</b>  | <b>5,9</b>  | <b>10,5</b> | <b>-7,5</b> | <b>28,5</b> | <b>3,6</b>   |
| <b>Andre inntekter og kostnader</b>                     | <b>0,2</b>   | <b>-0,1</b> | <b>0,1</b>  | <b>1,3</b>  | <b>0,8</b>  | <b>1,5</b>  | <b>1,4</b>   |
| <b>Resultat før skatt</b>                               | <b>7,2</b>   | <b>14,2</b> | <b>13,9</b> | <b>19,2</b> | <b>3,2</b>  | <b>54,5</b> | <b>12,7</b>  |
| <i>Skade- og kostnadsprosent (før gjenforsikring)</i>   | <i>5 %</i>   | <i>38 %</i> | <i>49 %</i> | <i>48 %</i> | <i>38 %</i> | <i>35 %</i> | <i>119 %</i> |
| <i>Skade- og kostnadsprosent (etter gjenforsikring)</i> | <i>107 %</i> | <i>47 %</i> | <i>61 %</i> | <i>61 %</i> | <i>48 %</i> | <i>69 %</i> | <i>89 %</i>  |

# Selskapsporteføljen: Avkastning på 6,3 (2,4) prosent per fjerde kvartal



Selskapsporteføljen. Allokering i prosent.  
31.12.2019



Finansinntekter på ansvarlig kapital per 4. kvartal 2019.

| Millioner kroner                                  | 2019       | 2018       |
|---------------------------------------------------|------------|------------|
| Netto inntekter fra selskapsporteføljen           | 612        | 203        |
| Andre inntekter                                   | 10         | 7          |
| Rentekostnader                                    | -75        | -75        |
| Finansinntekter risikoutjevningfond               | 33         | 65         |
| Korreksjon Oslo Forsikring AS                     | -55        | -13        |
| <b>Inntekter forvaltning av ansvarlig kapital</b> | <b>525</b> | <b>187</b> |



# Forvaltningskapital på 104,6 milliarder kroner og egenkapital på 9,6 milliarder kroner i morselskapet

| Morselskap. Millioner kroner                                    | 31.12.2019     | 31.12.2018    |
|-----------------------------------------------------------------|----------------|---------------|
| <b>Eiendeler</b>                                                | <b>104 581</b> | <b>95 170</b> |
| - Selskapsporteføljen                                           | 10 687         | 9 914         |
| - Kollektivporteføljen                                          | 93 895         | 85 256        |
| <b>Forpliktelser og egenkapital</b>                             | <b>104 581</b> | <b>95 170</b> |
| - Premiereserve                                                 | 66 898         | 63 589        |
| - Tilleggsavsetninger                                           | 7 241          | 7 492         |
| - Kursreguleringsfond                                           | 16 522         | 9 304         |
| - Premiefond, innskuddsfond og fond for regulering av pensjoner | 1 578          | 3 249         |
| - Forsikringsfond personskade                                   | 350            | 364           |
| - Ufordelte overskuddsmidler pensjonsforsikring                 | 0              | 0             |
| - Annen gjeld og skatt                                          | 1 203          | 1 241         |
| - Ansvarlig lånekapital                                         | 1 240          | 1 240         |
| - Egenkapital                                                   | 9 549          | 8 691         |

