



OSLO PENSJONSFORSIKRING

# Resultat for andre kvartal 2020

18. august 2020

Oslo Pensjonsforsikring AS og Oslo Forsikring AS

# Sterkt investeringsresultat og godt teknisk resultat i andre kvartal



- Konsernresultat før skatt var 437 millioner kroner i andre kvartal 2020, mot 247 millioner i samme kvartal i fjor.
- Verdijustert avkastning på kundenes midler var 0,8 (5,4) per 30. juni.
- Solvenskapitaldekningen (beregnet uten overgangsregler) var 484 prosent for konsernet ved utgangen av kvartalet.
- Forvaltningskapitalen var 105,8 milliarder kroner.

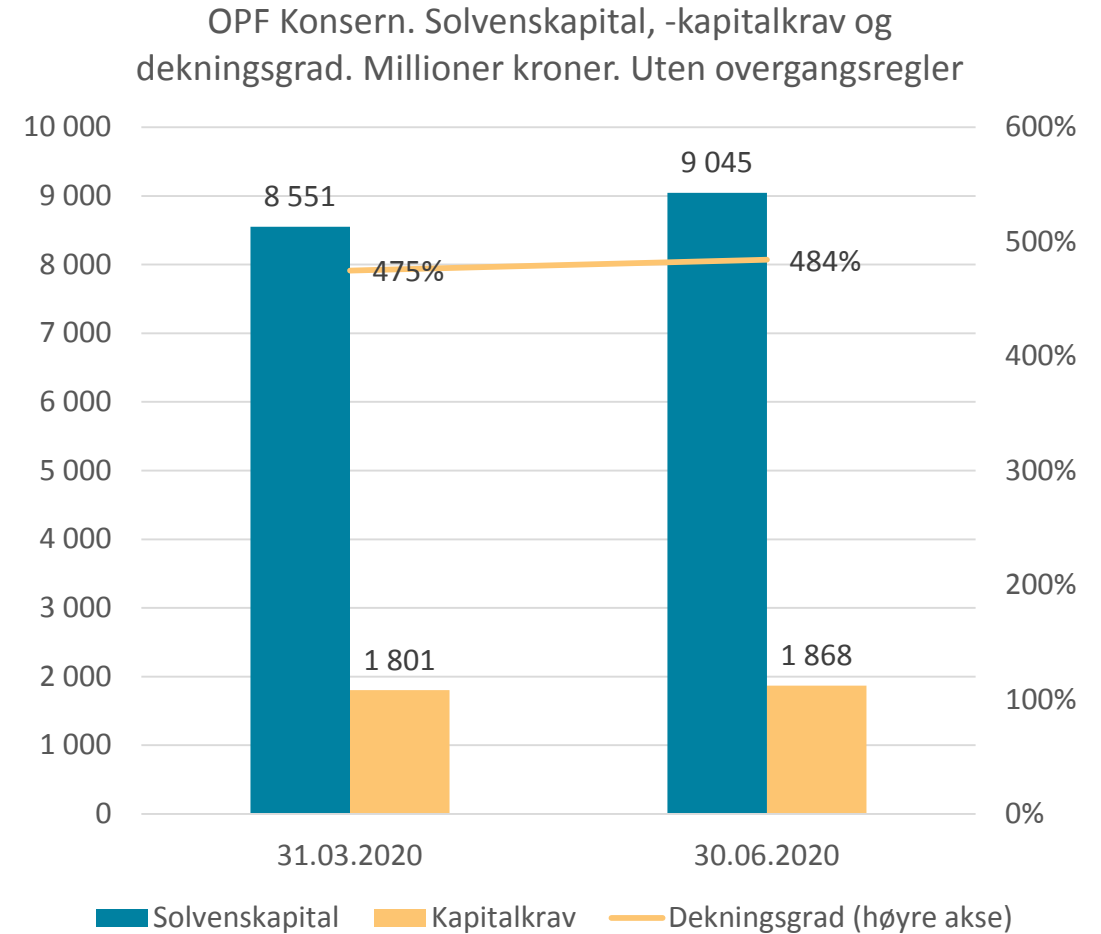
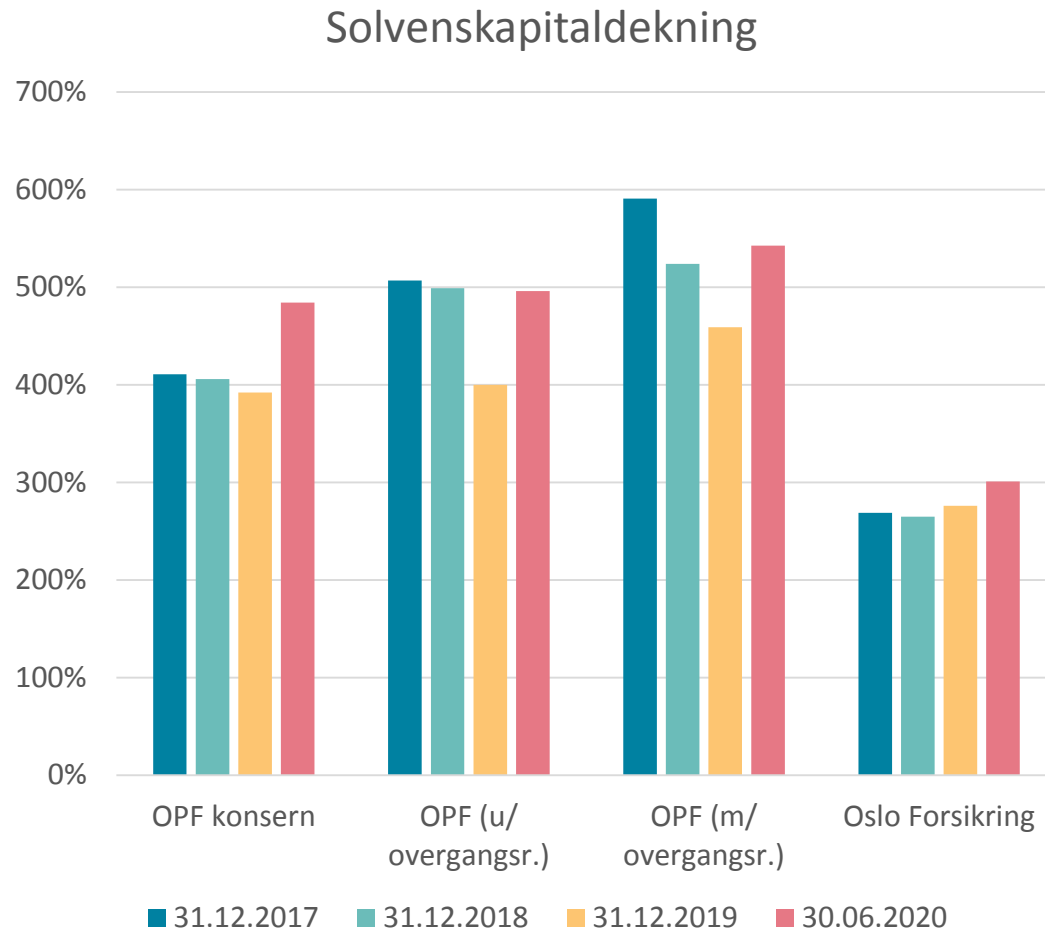
# Resultat på 437 millioner kroner i andre kvartal



Kvartalsresultat per forretningsområde.						
Millioner kroner	Q2 2020	Q1 2020	Q4 2019	Q3 2019	Q2 2019	Året 2019
<b>Resultat fra pensjonsforsikring</b>	<b>102</b>	<b>74</b>	<b>34</b>	<b>147</b>	<b>90</b>	<b>361</b>
Administrasjonsresultat	20	-3	-41	68	14	54
Rentegarantipremier og risikobidrag	82	77	75	79	76	307
<b>Resultat fra skadeforsikring</b>	<b>44</b>	<b>-3</b>	<b>44</b>	<b>33</b>	<b>26</b>	<b>133</b>
Personrisikoprodukter	21	-1	36	19	12	78
Tingskade (Oslo Forsikring)	23	-2	8	14	14	55
<b>Finansinntekter på ansvarlig kapital</b>	<b>291</b>	<b>-245</b>	<b>131</b>	<b>71</b>	<b>131</b>	<b>525</b>
<b>Konsernresultat før skatt</b>	<b>437</b>	<b>-174</b>	<b>209</b>	<b>251</b>	<b>247</b>	<b>1 019</b>



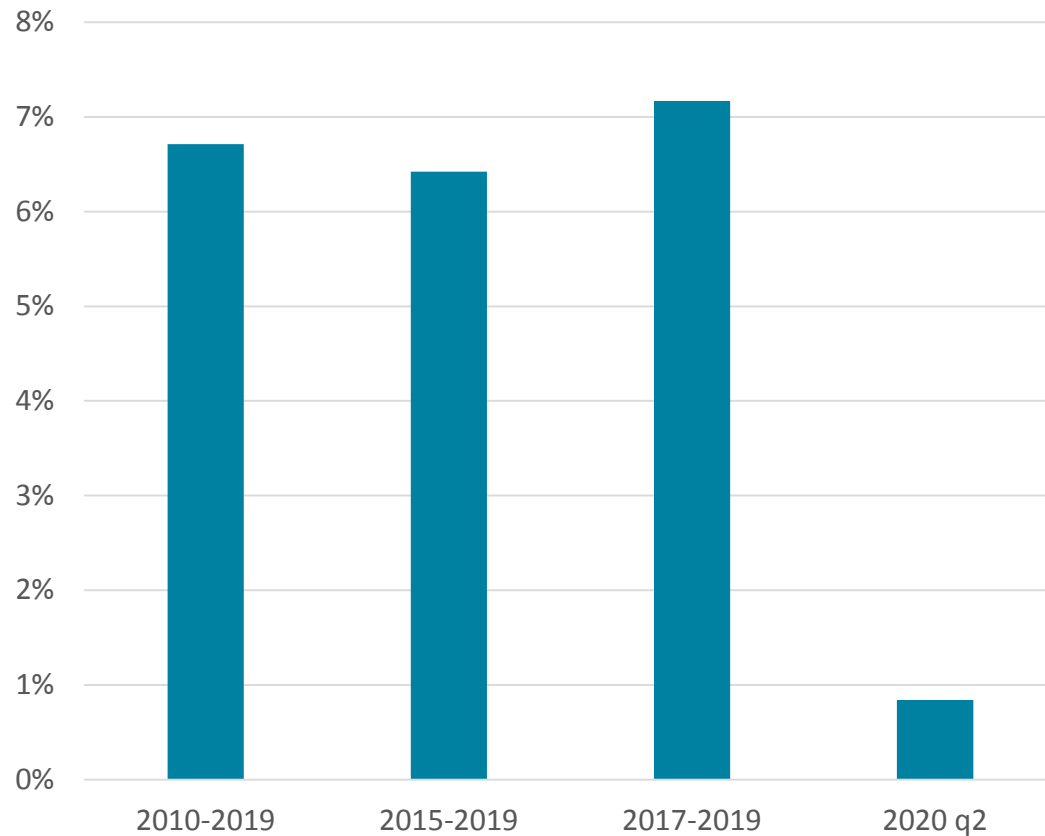
# Konsernets solvenskapitaldekning (uten overgangsregler) var 484 prosent ved utgangen av andre kvartal 2020



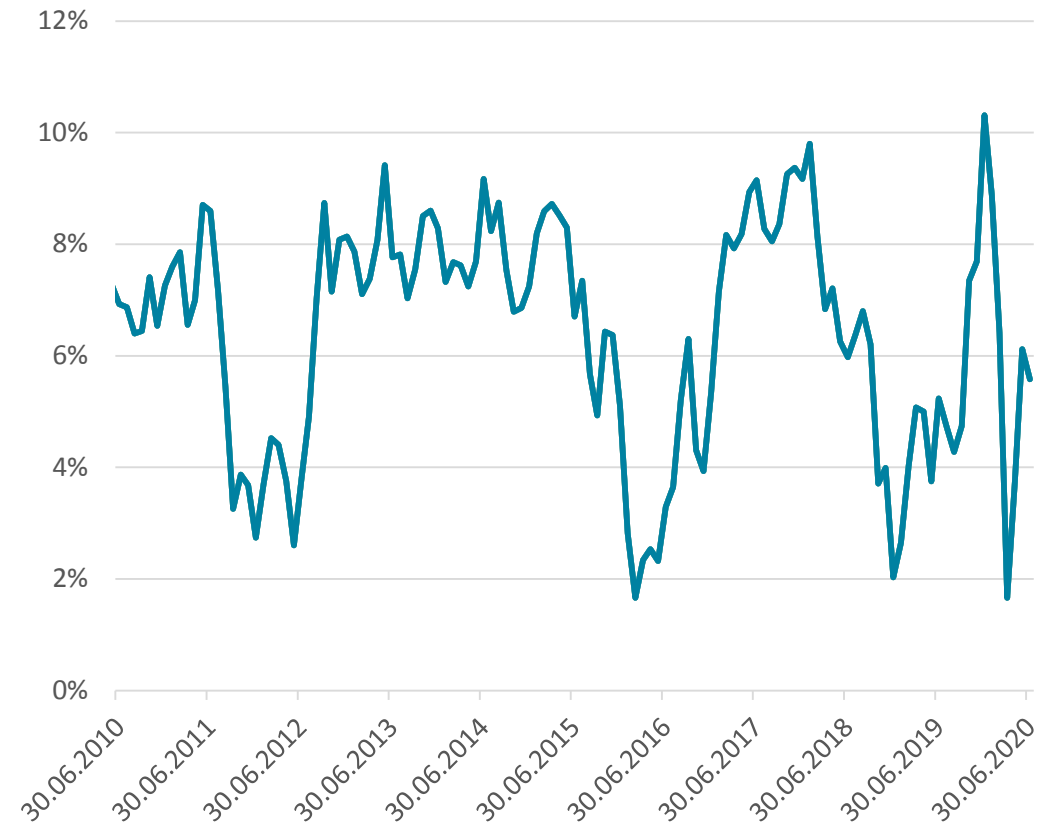


# Pensjonsforsikring: Verdijustert avkastning 0,8 prosent per andre kvartal

Verdijustert avkastning. Årlig gjennomsnitt og siste år.  
Kollektivporteføljen



Verdijustert avkastning. 12 måneders  
gjennomsnitt siste ti år. Kollektivporteføljen



# Pensjonsforsikring: 0,8 prosent avkastning for kundene i andre kvartal



<b>Allokering og avkastning i prosent</b>	<b>Avkastning per 30.06.2020</b>	<b>Fordeling 30.06.2020</b>	<b>Fordeling 31.12.2019</b>
Pengemarked og bank	0,6	4,3	4,7
Amortisert kost lån og obligasjoner	1,7	21,6	22,9
IG Lån og obligasjoner	3,0	12,4	12,9
HY Lån og obligasjoner	-1,3	10,5	8,4
Eiendom og infrastruktur	-0,5	17,7	17,4
Illikvide aksjer og fond	1,1	9,9	8,5
Likvide aksjer og fond	0,5	20,8	21,7
Hedgefond og annet	-2,3	2,7	3,4
<b>I alt</b>	<b>0,8</b>	<b>100,0</b>	<b>100,0</b>



Finansinntekter på 0,8 milliarder kroner etter andre kvartal, mot 4,5 milliarder etter andre kvartal i fjor.

Millioner kroner	Q2 2020	Q2 2019
<b>Avkastningsresultat</b>	<b>486</b>	<b>0</b>
Finansinntekter pensjonsforsikring	849	4 526
Til (-)/fra (+) kursreguleringsfond	510	-3 884
Garantert rente og renter tilført andre fond	-873	-891
Midlertidig dekning av rentegarantien	0	249
<b>Risikoresultat</b>	<b>48</b>	<b>91</b>
<b>Udisponert kunderesultat</b>	<b>533</b>	<b>91</b>

# Skadeforsikring: Skader og kostnader på 57 prosent av premier



Millioner kroner	2020 per 2. kvartal			2019
	Samlet	Personrisiko	Tingskade	Samlet
<b>Forsikringsresultat</b>	<b>39,3</b>	<b>18,8</b>	<b>20,5</b>	<b>80,6</b>
Forfalte premier	100,9	50,8	50,1	204,7
Sum erstatninger	-39,7	-28,4	-11,3	-61,6
-Erstatninger	-125,8	-24,2	-101,6	-84,9
-Endringer i erstatningsavsetninger	86,1	-4,2	90,2	23,3
Driftskostnader	-12,4	-2,7	-9,6	-20,2
Gjenforsikringsresultat	-9,5	-0,9	-8,7	-42,3
<b>Finansinntekter og andre poster</b>	<b>1,9</b>	<b>1,7</b>	<b>0,3</b>	<b>52,6</b>
<b>Resultat for forretningsområdet</b>	<b>41,2</b>	<b>20,5</b>	<b>20,7</b>	<b>133,2</b>
<i>Skade- og kostnadsprosent (etter gjenforsikring)</i>	<i>57 %</i>	<i>62 %</i>	<i>50 %</i>	<i>56 %</i>



# Skadeforsikring: Kvartalsresultat på 22,9 millioner for Oslo Forsikring AS

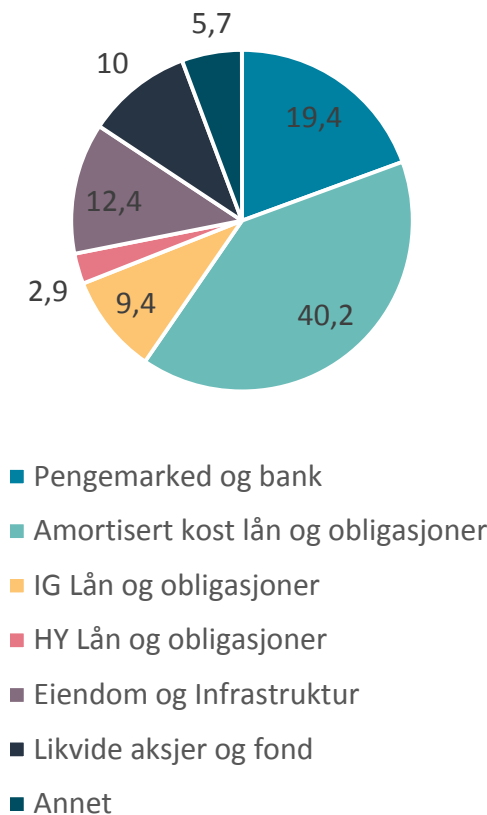


Millioner kroner	HIÅ	Q2 2020	Q1 2020	Q4 2019	Q3 2019	Q2 2019	Året 2019
<b>Forsikringsresultat</b>	<b>20,5</b>	<b>7,8</b>	<b>12,7</b>	<b>-0,7</b>	<b>10,7</b>	<b>7,8</b>	<b>24,5</b>
Bruttopremie	50,1	25,0	25,1	25,4	25,1	24,6	99,5
Brutto erstatningskostnader	-11,3	-8,6	-2,7	2,1	-5,9	-8,4	-17,9
Gjenforsikringsresultat	-8,7	-4,5	-4,2	-25,8	-4,8	-4,7	-40,7
Forsikringsrelaterte kostnader	-9,6	-4,1	-5,5	-2,4	-3,7	-3,7	-16,6
<b>Netto inntekter fra investeringer</b>	<b>-1,2</b>	<b>14,8</b>	<b>-16,0</b>	<b>8,5</b>	<b>3,6</b>	<b>5,9</b>	<b>28,5</b>
<b>Andre inntekter og kostnader</b>	<b>1,4</b>	<b>0,3</b>	<b>1,1</b>	<b>0,2</b>	<b>-0,1</b>	<b>0,1</b>	<b>1,5</b>
<b>Resultat før skatt</b>	<b>20,7</b>	<b>22,9</b>	<b>-2,2</b>	<b>8,0</b>	<b>14,2</b>	<b>13,8</b>	<b>54,5</b>
<i>Skade- og kostnadsprosent (før gjenforsikring)</i>	<i>42 %</i>	<i>51 %</i>	<i>33 %</i>	<i>1 %</i>	<i>38 %</i>	<i>49 %</i>	<i>34 %</i>
<i>Skade- og kostnadsprosent (etter gjenforsikring)</i>	<i>50 %</i>	<i>62 %</i>	<i>38 %</i>	<i>103 %</i>	<i>47 %</i>	<i>61 %</i>	<i>68 %</i>

# Selskapsporteføljen: Avkastning på 0,5 (3,6) prosent per andre kvartal



Selskapsporteføljen. Allokering i prosent.  
30.06.2020



Finansinntekter på ansvarlig kapital per 2. kvartal 2020.

Millioner kroner	30.06.2020	2019
Netto inntekter fra selskapsporteføljen	77	612
Andre inntekter	5	10
Rentekostnader	-38	-75
Finansinntekter risikoutjevningfond	22	33
Korreksjon Oslo Forsikring AS	-21	-55
<b>Inntekter forvaltning av ansvarlig kapital</b>	<b>46</b>	<b>525</b>



# Forvaltningskapital på 105,6 milliarder kroner og egenkapital på 9,8 milliarder kroner i morselskapet

Morselskap. Millioner kroner	30.06.2020	31.12.2019
<b>Eiendeler</b>	<b>105 634</b>	<b>104 581</b>
- Selskapsporteføljen	11 261	10 687
- Kollektivporteføljen	94 374	93 894
<b>Forpliktelser og egenkapital</b>	<b>105 634</b>	<b>104 581</b>
- Premiereserve	67 484	66 898
- Tilleggsavsetninger	7 228	7 241
- Kursreguleringsfond	16 013	16 522
- Premiefond	1 460	1 578
- Forsikringsfond personskade	406	350
- Ufordelte overskuddsmidler til forsikringskontraktene	533	0
- Annen gjeld og skatt	1 499	1 202
- Ansvarlig lånekapital	1 240	1 240
- Egenkapital	9 770	9 550

