



OSLO PENSJONSFORSIKRING

Resultat for fjerde kvartal 2020

11. februar 2021

Oslo Pensjonsforsikring AS og Oslo Forsikring AS

Sterk avslutning på et utfordrende år



- Konsernresultat før skatt var 572 millioner kroner i fjerde kvartal 2020, mot 209 millioner i samme kvartal i fjor. For året under ett var konsernresultatet for 2020 på 1 128 (1 019) millioner kroner.
- Verdijustert avkastning på kundenes midler var 4,2 (3,4) prosent i fjerde kvartal og 7,9 (10,3) prosent for året
- Solvenskapitaldekningen (beregnet uten overgangsregler) var 471 prosent for konsernet ved utgangen av kvartalet.
- Forvaltningskapitalen var 112 milliarder kroner.

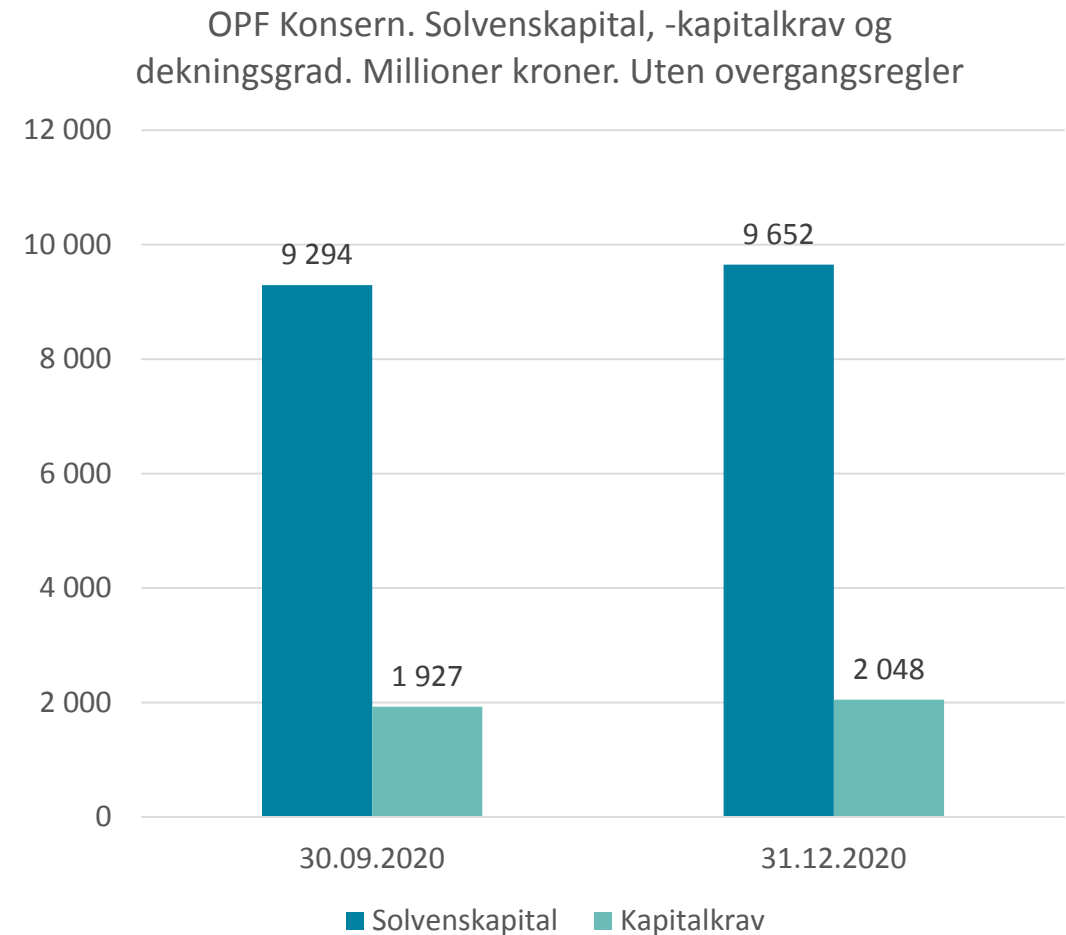
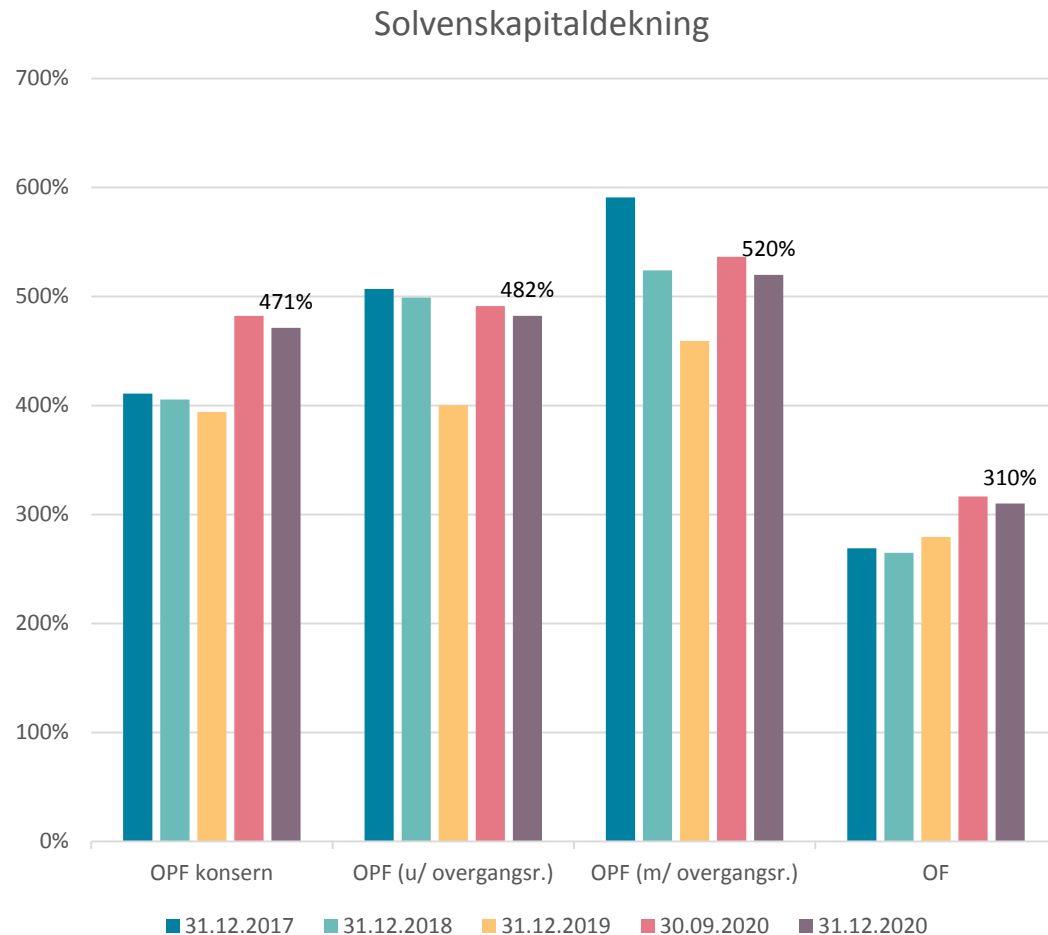
Resultat på 572 millioner kroner i fjerde kvartal



Kvartalsresultat per forretningsområde.							
Millioner kroner	Q4 2020	Q3 2020	Q2 2020	Q1 2020	Q4 2019	Året 2020	Året 2019
Resultat fra pensjonsforsikring	150	91	102	74	34	417	361
Selskapets andel av risikoresultatet	60	0	0	0	0	60	0
Administrasjonsresultat	-4	3	20	-3	-41	16	55
Rentegarantipremier og risikobidrag	93	88	82	77	75	340	306
Resultat fra skadeforsikring	65	38	44	-3	44	144	133
Personrisikoprodukter	43	20	21	-1	36	83	78
Tingskade (Oslo Forsikring)	22	18	23	-2	8	61	55
Finansinntekter på ansvarlig kapital	357	164	291	-245	131	567	525
Konsernresultat før skatt	572	293	437	-174	209	1 128	1 019



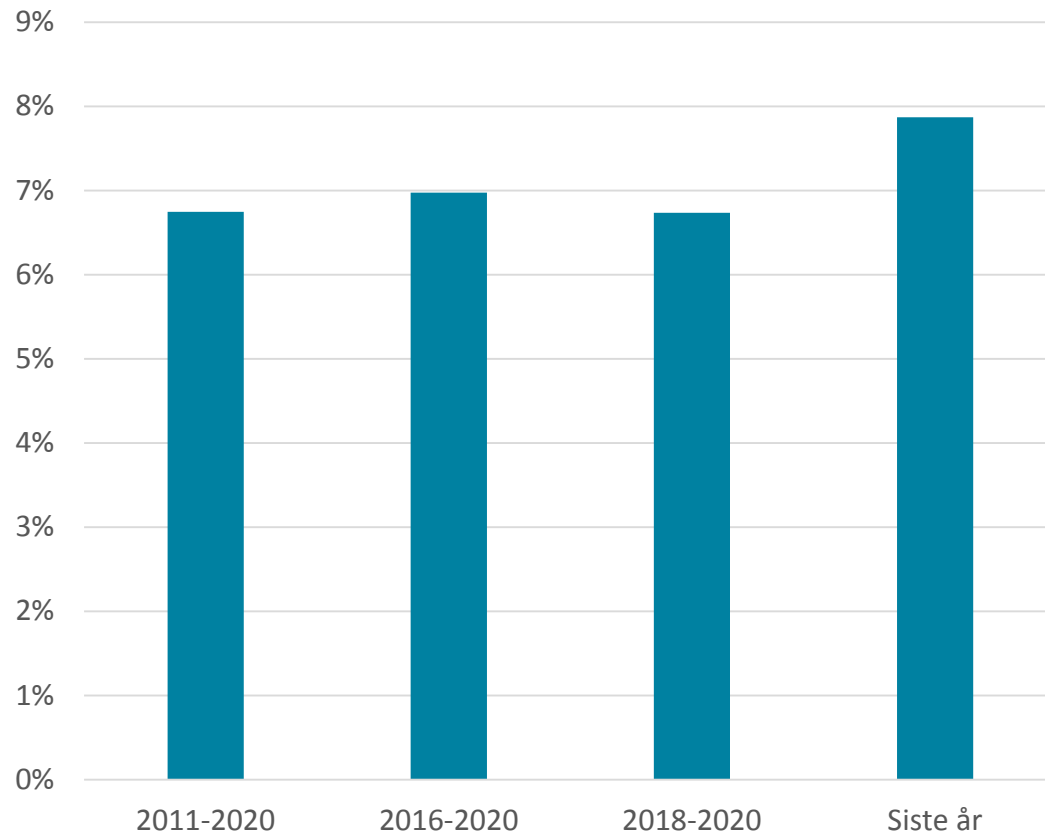
Konsernets solvenskapitaldekning (uten overgangsregler) var 471 prosent ved utgangen av fjerde kvartal 2020



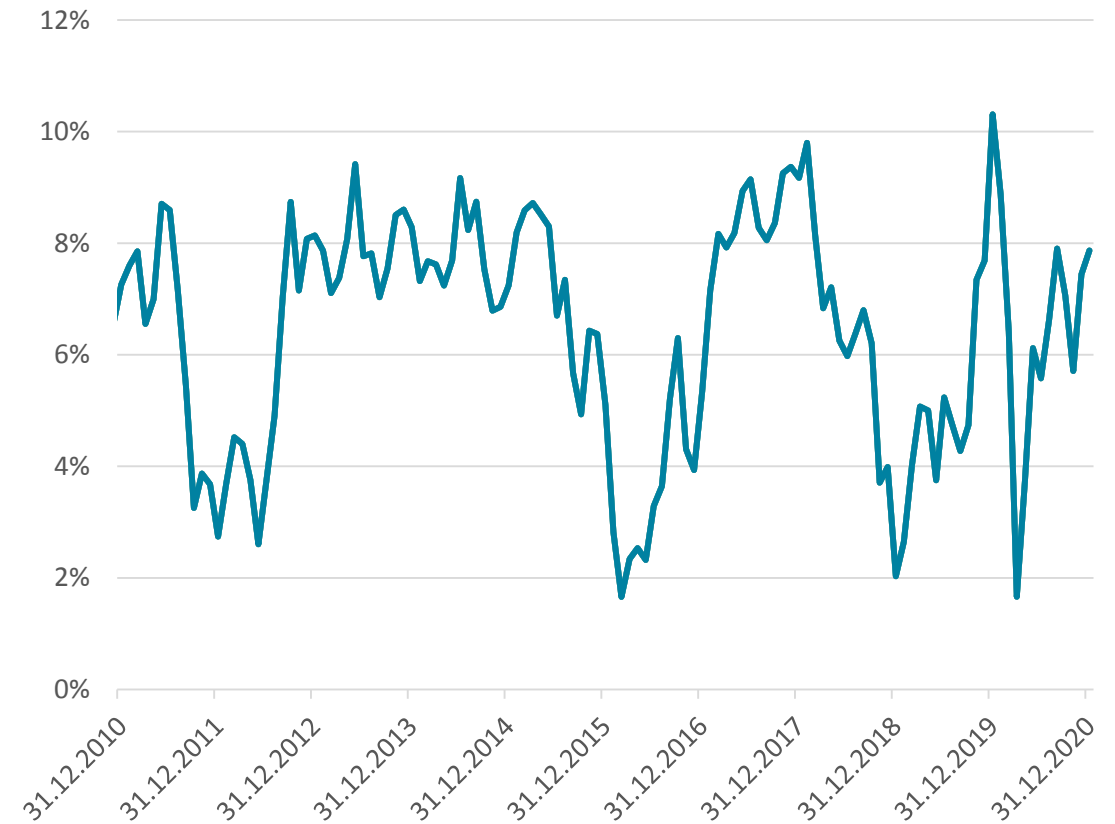


Pensjonsforsikring: Verdijustert avkastning 7,9 prosent per fjerde kvartal

Verdijustert avkastning. Årlig gjennomsnitt og siste år.
Kollektivporteføljen



Verdijustert avkastning. 12 måneders gjennomsnitt siste ti år. Kollektivporteføljen



Pensjonsforsikring: God avkastning for kundene i 2020



Allokering og avkastning i prosent	Avkastning per 31.12.2020	Fordeling 31.12.2020	Fordeling 31.12.2019
Pengemarked og bank	0,9	6,8	4,7
Amortisert kost lån og obligasjoner	3,4	21,1	22,9
IG Lån og obligasjoner	4,5	11,9	12,9
HY Lån og obligasjoner	7,5	9,3	8,4
Eiendom og infrastruktur	5,8	18,7	17,4
Illikvide aksjer og fond	8,0	10,1	8,5
Likvide aksjer og fond	17,4	20,5	21,7
Hedgefond og annet	6,8	1,7	3,4
I alt	7,9	100,0	100,0



Finansinntekter på 7,3 milliarder kroner etter fjerde kvartal, mot 8,7 milliarder kroner etter fjerde kvartal i fjor

Millioner kroner	31.12.2020	31.12.2019
Avkastningsresultat	4 352	-262
Finansinntekter pensjonsforsikring	7 276	8 738
Til (-)/fra (+) kursreguleringsfond	-1 082	-7 218
Garantert rente og renter tilført andre fond	-1 842	-1 782
Risikoresultat	70	309
Fra (+) /til (-) tilleggsavsetninger	-657	262
Til premiefond	3 765	309



Skadeforsikring: Resultat etter fjerde kvartal 144 millioner. Skade- og kostnadsprosent på 39

Millioner kroner	2020 per 4. kvartal			2019
	Samlet	Personrisiko	Tingskade	Samlet
Forsikringsresultat	104,3	66,1	38,2	80,6
Forfalte premier	203,4	103,0	100,4	204,7
Sum erstatninger	-56,4	-30,2	-26,2	-61,6
-Erstatninger	-160,1	-44,4	-115,7	-84,9
-Endringer i erstatningsavsetninger	103,6	14,1	89,5	23,3
Driftskostnader	-21,2	-4,9	-16,3	-20,2
Gjenforsikringsresultat	-21,5	-1,7	-19,8	-42,3
Finansinntekter og andre poster	40,1	17,3	22,8	52,6
Resultat for forretningsområdet	144,4	83,5	61,0	133,2
<i>Skade- og kostnadsprosent (etter gjenforsikring)</i>	<i>39 %</i>	<i>34 %</i>	<i>44 %</i>	<i>56 %</i>

Skadeforsikring: Kvartalsresultat på 18,1 millioner kroner for Oslo Forsikring AS

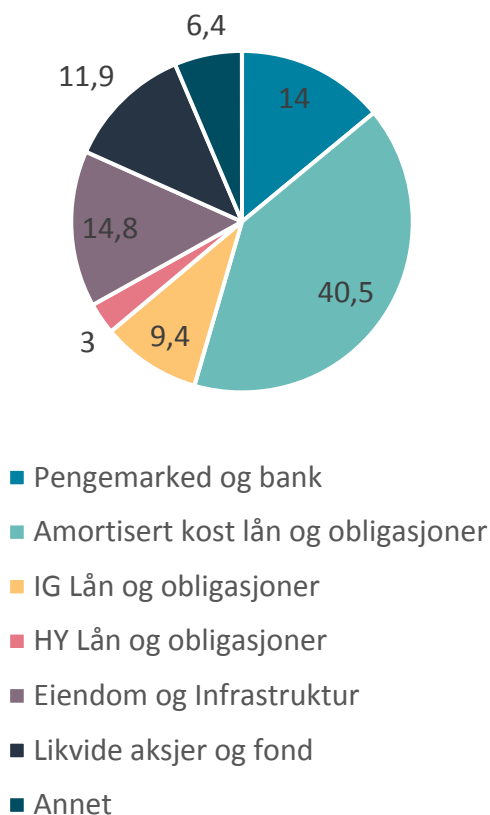


Millioner kroner	Q4 2020	Q3 2020	Q2 2020	Q1 2020	Q4 2019	Året 2020	Året 2019
Forsikringsresultat	6,6	11,3	7,8	12,7	-0,7	38,2	25,3
Bruttopremie	25,4	25,1	25,0	25,1	25,4	100,4	99,5
Brutto erstatningskostnader	-10,9	-3,9	-8,6	-2,7	2,1	-26,2	-17,8
Gjenforsikringsresultat	-4,6	-6,5	-4,5	-4,2	-25,8	-19,8	-40,6
Forsikringsrelaterte kostnader	-3,3	-3,4	-4,1	-5,5	-2,4	-16,3	-15,8
Netto inntekter fra investeringer	15,3	7,0	14,8	-16,0	8,5	21,1	28,5
Andre inntekter og kostnader	0,2	0,0	0,3	1,1	0,2	1,7	1,5
Resultat før skatt	22,1	18,2	22,9	-2,2	8,0	61,0	55,3
<i>Skade- og kostnadsprosent (før gjenforsikring)</i>	<i>56 %</i>	<i>29 %</i>	<i>51 %</i>	<i>33 %</i>	<i>1 %</i>	<i>42 %</i>	<i>34 %</i>
<i>Skade- og kostnadsprosent (etter gjenforsikring)</i>	<i>68 %</i>	<i>45 %</i>	<i>62 %</i>	<i>38 %</i>	<i>103 %</i>	<i>54 %</i>	<i>68 %</i>

Selskapsporteføljen: Avkastning på 5,0 (6,3) prosent per fjerde kvartal



Selskapsporteføljen. Allokering i prosent.
31.12.2020



Finansinntekter på ansvarlig kapital per 4. kvartal 2020.

Millioner kroner	2020	2019
Netto inntekter fra selskapsporteføljen	560	612
Andre inntekter	6	10
Rentekostnader	-75	-75
Finansinntekter risikoutjevningfond	136	33
Korreksjon Oslo Forsikring AS	-61	-55
Inntekter forvaltning av ansvarlig kapital	567	525

Forvaltningskapital på 112 milliarder kroner og egenkapital på 10,5 milliarder kroner i morselskapet



Morselskap. Millioner kroner	31.12.2020	31.12.2019
Eiendeler	112 424	104 581
- Selskapsporteføljen	11 257	10 687
- Kollektivporteføljen	101 168	93 894
Forpliktelser og egenkapital	112 424	104 581
- Premiereserve	66 749	66 898
- Tilleggsavsetninger	7 886	7 241
- Kursreguleringsfond	17 605	16 522
- Premiefond	7 077	1 578
- Forsikringsfond personskade	336	350
- Ufordelte overskuddsmidler til forsikringskontraktene	0	0
- Annen gjeld og skatt	1 051	1 202
- Ansvarlig lånekapital	1 240	1 240
- Egenkapital	10 482	9 550

