



OSLO PENSJONSFORSIKRING

# Resultat for tredje kvartal 2022

27. oktober 2022

Oslo Pensjonsforsikring AS og Oslo Forsikring AS

# Negativ kundeavkastning hittil i år.



- Konsernresultat før skatt var 21 millioner kroner i tredje kvartal 2022, mot 218 millioner i samme kvartal i fjor.
- Verdijustert avkastning på kundenes midler var minus 3,4 (7,7) prosent per 30. september.
- Solvenskapitaldekningen var 457 prosent for konsernet ved utgangen av kvartalet.
- Forvaltningskapitalen i konsernet var 124 milliarder kroner.

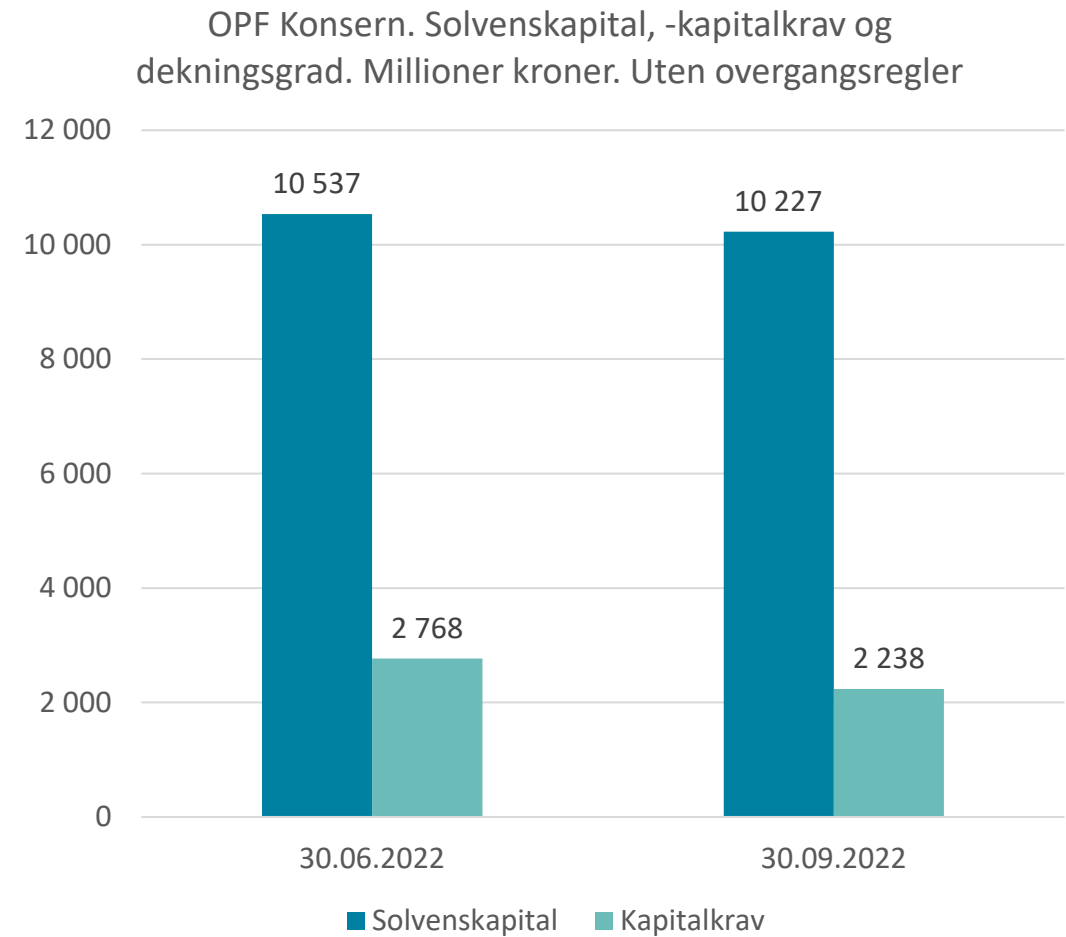
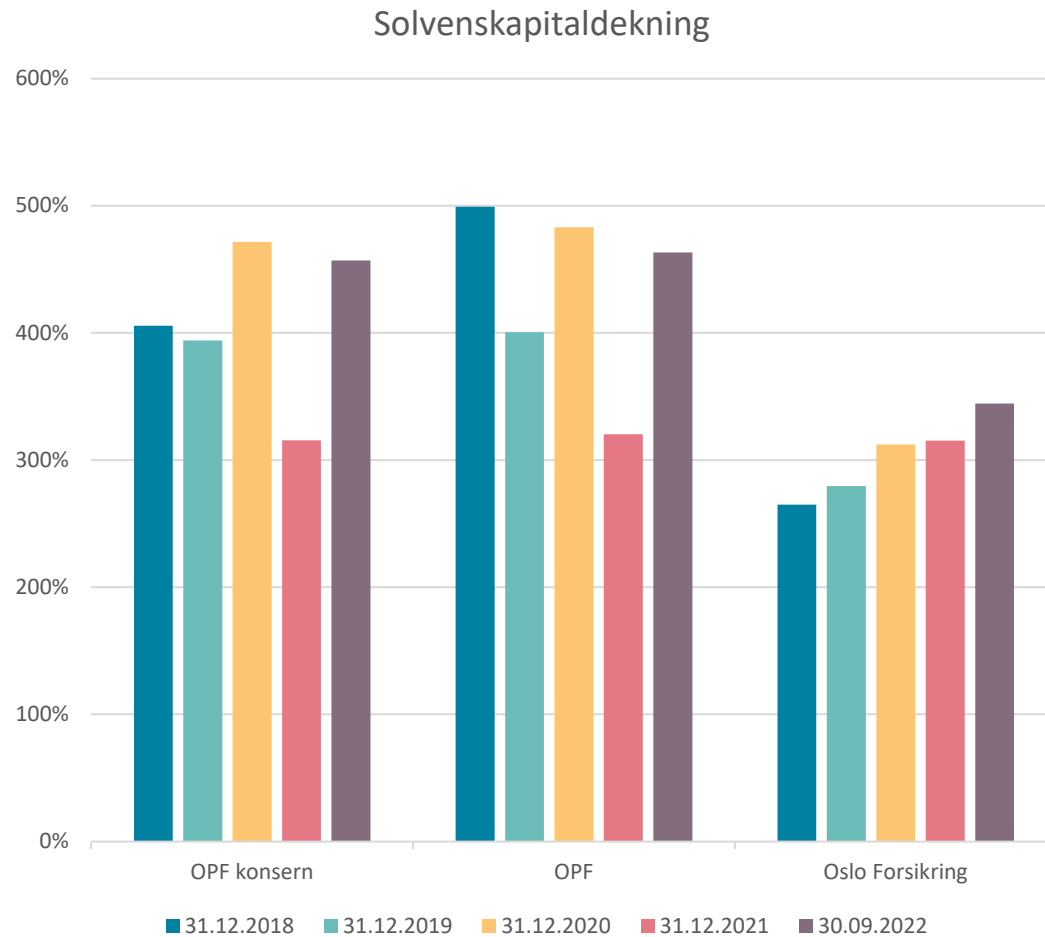
# Resultat på 21 millioner kroner i tredje kvartal



Kvartalsresultat per forretningsområde.						
Millioner kroner	Q3 2022	Q2 2022	Q1 2022	Q4 2021	Q3 2021	Året 2021
<b>Resultat fra pensjonsforsikring</b>	<b>101</b>	<b>117</b>	<b>107</b>	<b>114</b>	<b>123</b>	<b>481</b>
Risikoresultat	0	0	0	0	1	0
Administrasjonsresultat	2	10	8	-3	-3	2
Rentegarantipremier og risikobidrag	99	107	100	117	125	479
<b>Resultat fra skadeforsikring</b>	<b>6</b>	<b>6</b>	<b>3</b>	<b>27</b>	<b>25</b>	<b>104</b>
Personrisikoprodukter	-5	15	-6	7	10	36
Tingskade (Oslo Forsikring)	11	-9	9	20	15	68
<b>Finansinntekter på ansvarlig kapital</b>	<b>-85</b>	<b>-163</b>	<b>-62</b>	<b>212</b>	<b>70</b>	<b>626</b>
<b>Konsernresultat før skatt</b>	<b>21</b>	<b>-40</b>	<b>48</b>	<b>353</b>	<b>218</b>	<b>1 211</b>



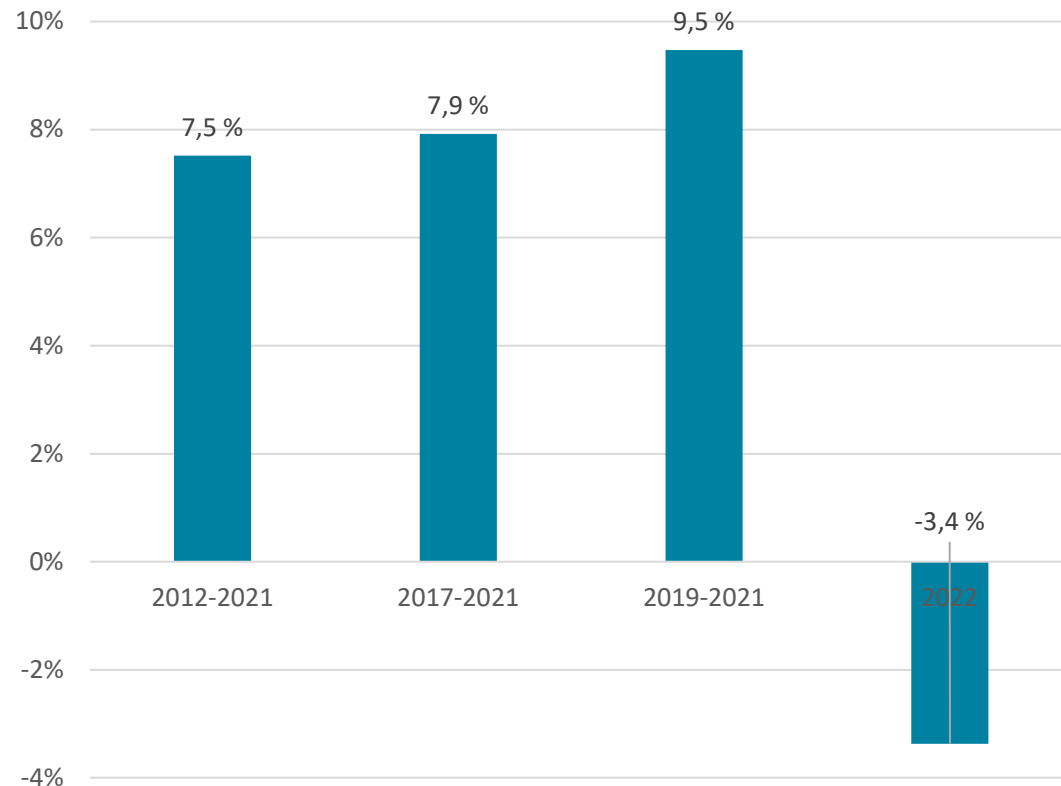
# Konsernets solvenskapitaldekning var 457 prosent ved utgangen av tredje kvartal 2022





# Pensjonsforsikring: Verdijustert avkastning -3,4 prosent per tredje kvartal

Verdijustert avkastning. Årlig gjennomsnitt og siste år.  
Kollektivporteføljen



Verdijustert avkastning. 12 måneders  
gjennomsnitt siste ti år. Kollektivporteføljen



# Pensjonsforsikring: Negativ avkastning for kundene



Allokering og avkastning i prosent	Avkastning per 30.09.2022	Avkastning per 31.12.2021	Fordeling 30.09.2022	Fordeling 31.12.2021
Pengemarked og bank	0,4	0,3	0,1	8,1
Amortisert kost lån og obligasjoner	2,2	3,0	24,2	23,0
IG Lån og obligasjoner	-5,1	0,3	16,1	10,7
HY Lån og obligasjoner	-6,2	3,7	9,3	7,8
Eiendom og infrastruktur	-3,3	11,2	17,6	19,3
Illikvide aksjer og fond	14,5	23,9	13,2	11,0
Likvide aksjer og fond	-19,6	19,7	18,3	19,3
Hedgefond og annet	11,5	25,6	1,1	1,0
<b>I alt</b>	<b>-3,4</b>	<b>10,2</b>	<b>100,0</b>	<b>100,0</b>



Finansinntekter på minus 3,8 milliarder kroner etter tredje kvartal, mot 7,7 milliarder kroner etter tredje kvartal i fjor.

Millioner kroner	30.09.2022	30.09.2021
<b>Avkastningsresultat</b>	<b>0</b>	<b>5 725</b>
Finansinntekter pensjonsforsikring	-3 751	7 714
Garantert rente og renter tilført andre fond	-1 431	-1 418
Fra (+) /til (-) kursreguleringsfond	0	-571
Fra (+) /til (-) bufferfond	5 182	0
<b>Risikoresultat</b>	<b>146</b>	<b>26</b>
<b>Udisponert kunderesultat</b>	<b>146</b>	<b>5 751</b>



# Skadeforsikring: Resultat etter andre kvartal 14,8 millioner kroner. Skader og kostnader på 72 prosent av premien.

Millioner kroner	2022 per 3. kvartal			Året 2021
	Samlet	Personrisiko	Tingskade	Samlet
<b>Forsikringsresultat</b>	<b>38,1</b>	<b>9,1</b>	<b>29,0</b>	<b>44,7</b>
Forfalte premier	155,9	72,3	83,6	206,0
Sum erstatninger	-79,7	-56,9	-22,7	-118,6
- Erstatninger	-69,1	-44,0	-25,1	-87,8
- Endringer i erstatningsavsetninger	-10,6	-12,9	2,3	-30,8
Driftskostnader	-20,6	-4,8	-15,8	-21,2
Gjenforsikringsresultat	-17,4	-1,4	-16,1	-21,5
<b>Finansinntekter og andre poster</b>	<b>-23,4</b>	<b>-5,6</b>	<b>-17,8</b>	<b>59,5</b>
<b>Resultat for forretningsområdet</b>	<b>14,8</b>	<b>3,5</b>	<b>11,2</b>	<b>104,2</b>
<i>Skade- og kostnadsprosent (etter gjenforsikring)</i>	<i>72 %</i>	<i>85 %</i>	<i>57 %</i>	<i>75 %</i>





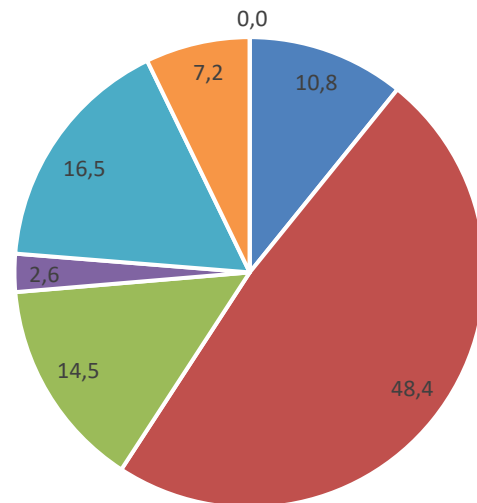
# Skadeforsikring: Resultat på 11,2 millioner kroner for Oslo Forsikring AS etter tredje kvartal.

Millioner kroner	HIÅ	Q3 2022	Q2 2022	Q1 2021	Q4 2021	Q3 2021	Året 2021
<b>Forsikringsresultat</b>	<b>29,0</b>	<b>13,9</b>	<b>2,5</b>	<b>12,6</b>	<b>6,7</b>	<b>10,1</b>	<b>28,7</b>
Bruttopremie	83,6	28,1	27,9	27,6	27,0	26,5	105,9
Brutto erstatningskostnader	-22,8	-4,5	-14,2	-4,1	-11,4	-7,7	-40,9
Gjenforsikringsresultat	-16,1	-5,4	-5,3	-5,3	-4,9	-4,9	-19,5
Forsikringsrelaterte kostnader	-15,8	-4,3	-5,9	-5,6	-4,0	-3,8	-16,8
<b>Netto inntekter fra investeringer</b>	<b>-19,4</b>	<b>-4,2</b>	<b>-11,8</b>	<b>-3,4</b>	<b>13,7</b>	<b>4,5</b>	<b>37,2</b>
<b>Andre inntekter og kostnader</b>	<b>1,7</b>	<b>1,1</b>	<b>0,9</b>	<b>-0,3</b>	<b>0,2</b>	<b>-0,1</b>	<b>1,7</b>
<b>Resultat før skatt</b>	<b>11,2</b>	<b>10,8</b>	<b>-8,4</b>	<b>8,9</b>	<b>20,6</b>	<b>14,5</b>	<b>67,6</b>
<i>Skade- og kostnadsprosent (før gjenforsikring)</i>	<i>46 %</i>	<i>31 %</i>	<i>72 %</i>	<i>35 %</i>	<i>57 %</i>	<i>43 %</i>	<i>54 %</i>
<i>Skade- og kostnadsprosent (etter gjenforsikring)</i>	<i>57 %</i>	<i>39 %</i>	<i>89 %</i>	<i>43 %</i>	<i>70 %</i>	<i>53 %</i>	<i>67 %</i>



# Selskapsporteføljen: Avkastning på minus 1,6 (3,8) prosent per tredje kvartal

Selskapsporteføljen. Allokering i prosent. 30.09.2022



- Pengemarked og bank
- Amortisert kost lån og obligasjoner
- IG Lån og obligasjoner
- HY Lån og obligasjoner
- Eiendom og Infrastruktur
- Likvide aksjer og fond
- Annet

Finansinntekter på ansvarlig kapital per 3. kvartal 2022.

Millioner kroner	30.09.2022	2021
Netto inntekter fra selskapsporteføljen	-181	613
Andre inntekter	7	6
Rentekostnader	-56	-75
Finansinntekter risikoutjevningfond	-67	150
Korreksjon Oslo Forsikring AS	-11	-68
<b>Inntekter forvaltning av ansvarlig kapital</b>	<b>-308</b>	<b>626</b>



# Forvaltningskapital på 123,8 milliarder kroner og egenkapital på 11,4 milliarder kroner i morselskapet

Morselskap. Millioner kroner	30.09.2022	31.12.2021
<b>Eiendeler</b>	<b>123 844</b>	<b>125 509</b>
- Selskapsporteføljen	12 454	12 022
- Kollektivporteføljen	111 391	113 487
<b>Forpliktelser og egenkapital</b>	<b>123 844</b>	<b>125 509</b>
- Premiereserve	77 308	72 092
- Tilleggsavsetninger	0	8 555
- Kursreguleringsfond	0	21 261
- Bufferfond	24 635	0
- Premiefond	7 448	9 577
- Forsikringsfond personskade	389	351
- Ufordelte overskuddsmidler til forsikringskontraktene	146	0
- Annen gjeld og skatt	1 267	969
- Ansvarlig lånekapital	1 240	1 240
- Egenkapital	11 413	11 464

