



OSLO PENSJONSFORSIKRING

Resultat for fjerde kvartal 2022

9. februar 2023

Oslo Pensjonsforsikring AS og Oslo Forsikring AS

Svakt negativ kundeavkastning i 2023.



- Konsernresultat før skatt var 262 millioner kroner i fjerde kvartal 2022, mot 352 millioner i samme kvartal i fjor.
- Verdijustert avkastning på kundenes midler var 3,3 (2,4) prosent i fjerde kvartal og minus 0,3 (+10,2) prosent for året.
- Solvenskapitaldekningen var 358 prosent for konsernet ved utgangen av kvartalet.
- Forvaltningskapitalen i konsernet var 127,9 milliarder kroner.

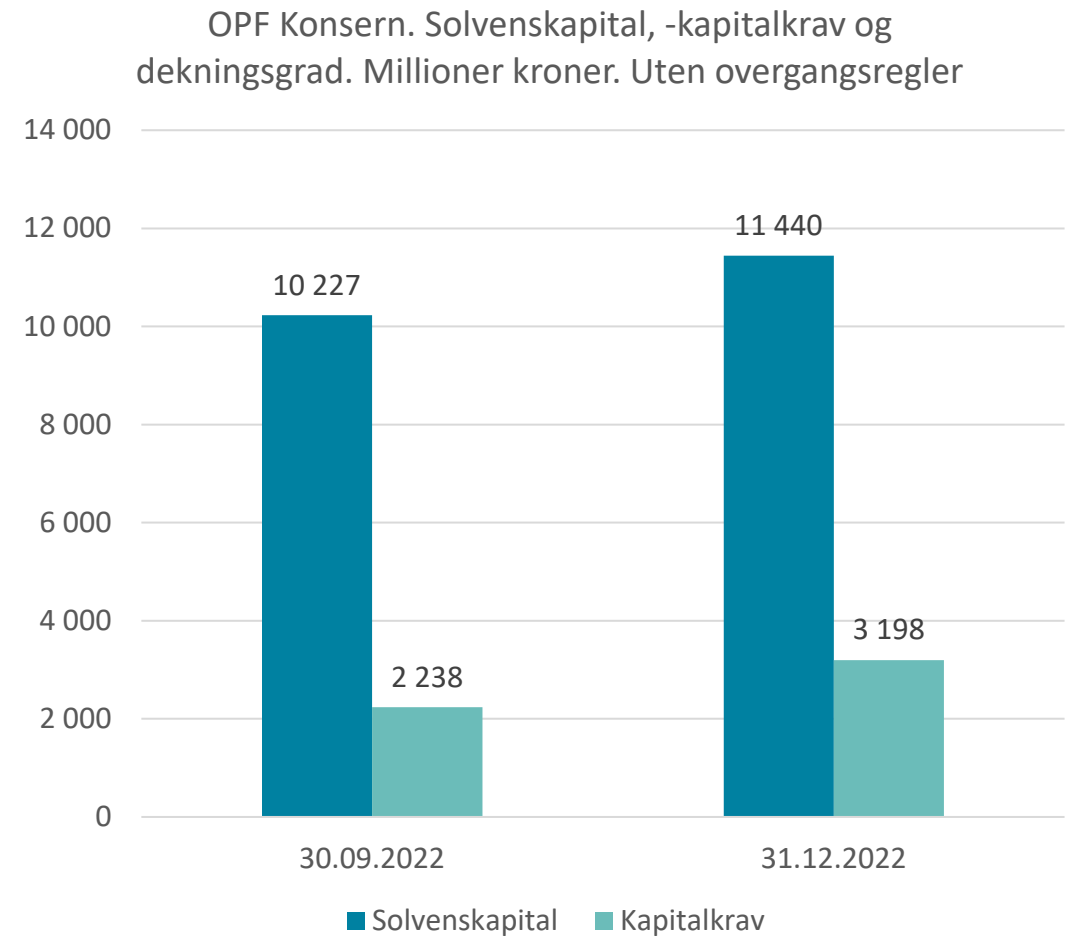
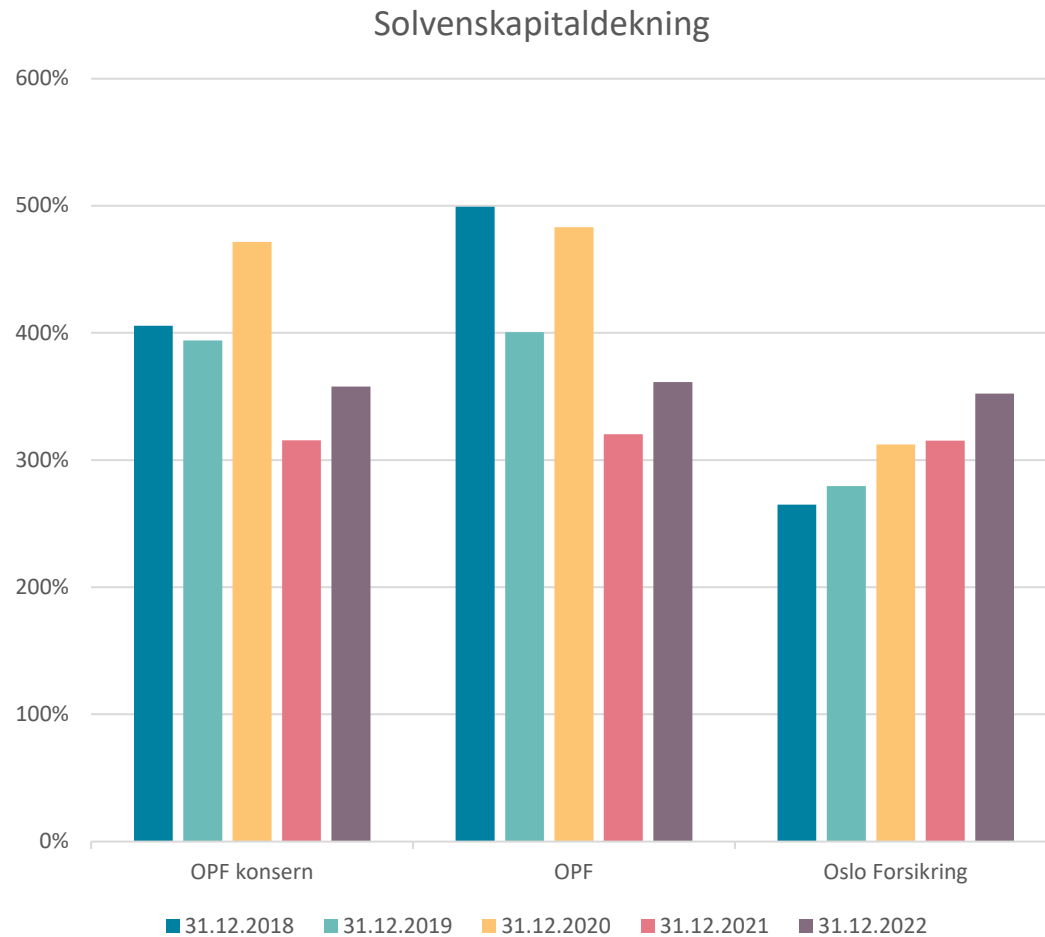
Resultat på 262 millioner kroner i fjerde kvartal



Kvartalsresultat per forretningsområde. Millioner kroner	Q4 2022	Q3 2022	Q2 2022	Q1 2022	Q4 2021	Året 2022	Året 2021
Resultat fra pensjonsforsikring	80	101	117	107	114	405	481
Risikoresultat	0	0	0	0	0	0	0
Administrasjonsresultat	-17	2	10	8	-3	3	2
Rentegarantipremier og risikobidrag	97	99	107	100	117	402	479
Resultat fra skadeforsikring	38	6	6	3	27	53	104
Personrisikoprodukter	13	-5	15	-6	7	17	36
Tingskade (Oslo Forsikring)	25	11	-9	9	20	36	68
Finansinntekter på ansvarlig kapital	144	-86	-163	-62	211	-167	626
Konsernresultat før skatt	262	21	-40	48	352	291	1 211



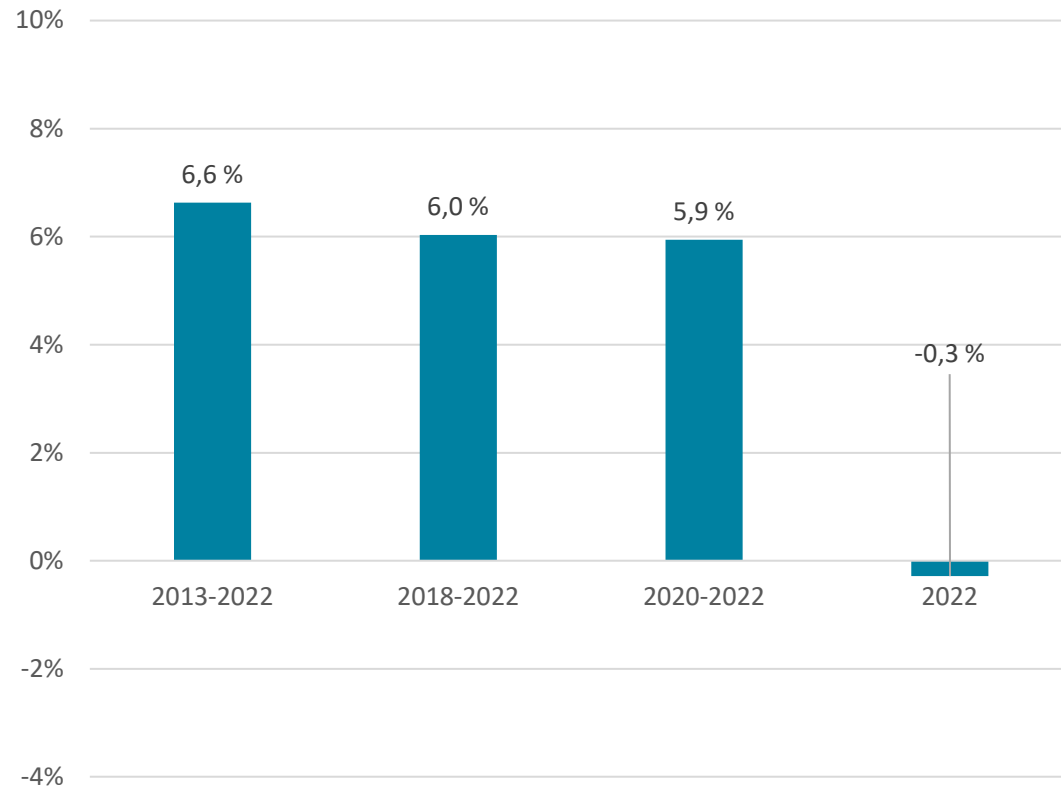
Konsernets solvenskapitaldekning var 358 prosent ved utgangen av fjerde kvartal 2022



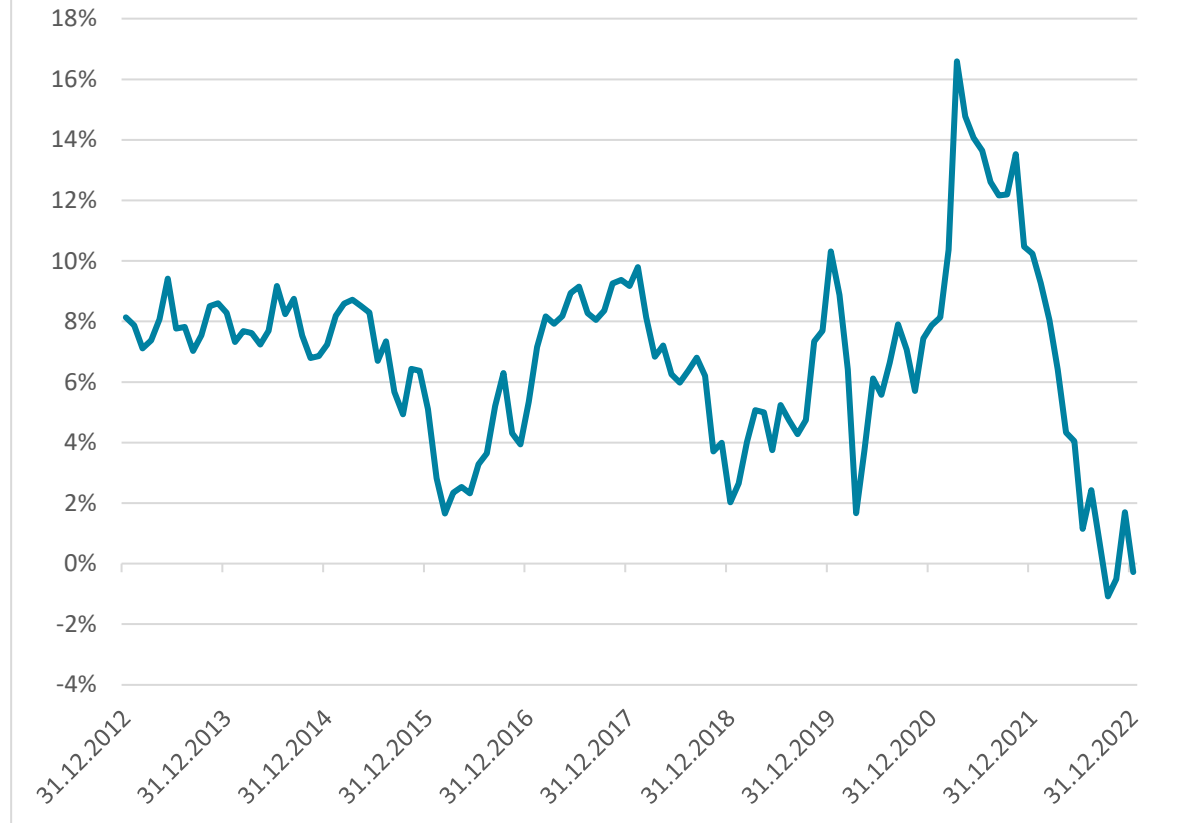


Pensjonsforsikring: Verdijustert avkastning -0,3 prosent per fjerde kvartal

Verdijustert avkastning. Årlig gjennomsnitt og siste år.
Kollektivporteføljen



Verdijustert avkastning. 12 måneders
gjennomsnitt siste ti år. Kollektivporteføljen



Pensjonsforsikring: Negativ avkastning for kundene



Allokering og avkastning i prosent	Avkastning per 31.12.2022	Avkastning per 31.12.2021	Fordeling 31.12.2022	Fordeling 31.12.2021
Pengemarked og bank	1,7	0,3	0,8	8,1
Amortisert kost lån og obligasjoner	3,0	3,0	23,3	23,0
IG Lån og obligasjoner	-2,2	0,3	15,8	10,7
HY Lån og obligasjoner	-1,9	3,7	9,7	7,8
Eiendom og infrastruktur	-2,7	11,2	17,0	19,3
Illikvide aksjer og fond	14,5	23,9	13,1	11,0
Likvide aksjer og fond	-9,9	19,7	19,2	19,3
Hedgefond og annet	19,3	25,6	1,1	1,0
I alt	-0,3	10,2	100,0	100,0



Finansinntekter på minus 0,2 milliarder, mot 10,3 milliarder i 2021.

Millioner kroner	31.12.2022	31.12.2021
Avkastningsresultat	0	4 710
Finansinntekter pensjonsforsikring	-225	10 270
Garantert rente og renter tilført andre fond	-1 944	-3 657
Fra (+) /til (-) kursreguleringsfond	0	-1 903
Fra (+) /til (-) bufferfond	2 169	0
Risikoresultat	231	111
Udisponert kunderesultat	231	4 821



Skadeforsikring: Resultat etter fjerde kvartal 53,2 millioner kroner. Skader og kostnader på 62 prosent av premien.

Millioner kroner	Året 2022			Året 2021
	Samlet	Personrisiko	Tingskade	Samlet
Forsikringsresultat	68,6	19,1	49,4	44,7
Forfalte premier	208,2	96,6	111,6	206,0
Sum erstatninger	-92,3	-69,2	-23,1	-118,6
- Erstatninger	-96,5	-61,0	-35,5	-87,8
- Endringer i erstatningsavsetninger	4,2	-8,2	12,4	-30,8
Driftskostnader	-24,0	-6,4	-17,6	-21,2
Gjenforsikringsresultat	-23,3	-1,8	-21,5	-21,5
Finansinntekter og andre poster	-15,4	-2,0	-13,4	59,5
Resultat for forretningsområdet	53,2	17,2	36,0	104,2
<i>Skade- og kostnadsprosent (etter gjenforsikring)</i>	<i>62 %</i>	<i>78 %</i>	<i>45 %</i>	<i>75 %</i>



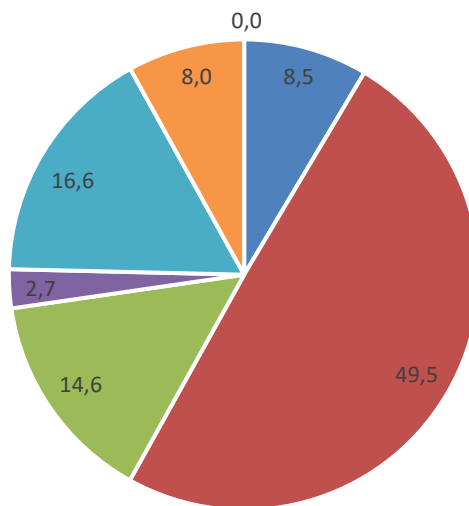
Skadeforsikring: Resultat på 24,8 millioner kroner for Oslo Forsikring AS etter fjerde kvartal og 36 millioner for året.

Millioner kroner	Året 2022	Q4 2022	Q3 2022	Q2 2022	Q1 2021	Q4 2021	Året 2021
Forsikringsresultat	49,4	20,4	13,9	2,5	12,6	6,7	28,7
Bruttopremie	111,6	28,0	28,1	27,9	27,6	27,0	105,9
Brutto erstatningskostnader	-23,1	-0,3	-4,5	-14,2	-4,1	-11,4	-40,9
Gjenforsikringsresultat	-21,5	-5,4	-5,4	-5,3	-5,3	-4,9	-19,5
Forsikringsrelaterte kostnader	-17,6	-1,8	-4,3	-5,9	-5,6	-4,0	-16,8
Netto inntekter fra investeringer	-14,4	5,0	-4,2	-11,8	-3,4	13,7	37,2
Andre inntekter og kostnader	1,1	-0,6	1,1	0,9	-0,3	0,2	1,7
Resultat før skatt	36,0	24,8	10,8	-8,4	8,9	20,6	67,6
<i>Skade- og kostnadsprosent (før gjenforsikring)</i>	<i>36 %</i>	<i>8 %</i>	<i>31 %</i>	<i>72 %</i>	<i>35 %</i>	<i>57 %</i>	<i>54 %</i>
<i>Skade- og kostnadsprosent (etter gjenforsikring)</i>	<i>45 %</i>	<i>10 %</i>	<i>39 %</i>	<i>89 %</i>	<i>43 %</i>	<i>70 %</i>	<i>67 %</i>

Selskapsporteføljen: Avkastning på minus 0,5 (+5,7) prosent per fjerde kvartal



Selskapsporteføljen. Allokering i prosent. 31.12.2022



- Pengemarked og bank
- Amortisert kost lån og obligasjoner
- IG Lån og obligasjoner
- HY Lån og obligasjoner
- Eiendom og Infrastruktur
- Likvide aksjer og fond
- Annet

Finansinntekter på ansvarlig kapital per 4. kvartal 2022.

Millioner kroner	2022	2021
Netto inntekter fra selskapsporteføljen	-61	613
Andre inntekter	12	6
Rentekostnader	-75	-75
Finansinntekter risikoutjevningfond	-5	150
Oslo Forsikring AS (overført til skadeforsikring)	-39	-68
Inntekter forvaltning av ansvarlig kapital	-167	626



Forvaltningskapital på 127,8 milliarder kroner og egenkapital på 11,6 milliarder kroner i morselskapet

Morselskap. Millioner kroner	31.12.2022	31.12.2021
Eiendeler	127 754	125 509
- Selskapsporteføljen	12 146	12 022
- Kollektivporteføljen	115 608	113 487
Forpliktelser og egenkapital	127 754	125 509
- Premiereserve	78 045	72 092
- Tilleggsavsetninger	0	8 555
- Kursreguleringsfond	0	21 261
- Bufferfond	27 647	0
- Premiefond	7 623	9 577
- Forsikringsfond personskade	358	351
- Ufordelte overskuddsmidler til forsikringskontraktene	0	0
- Annen gjeld og skatt	1 243	969
- Ansvarlig lånekapital	1 240	1 240
- Egenkapital	11 597	11 464

