



OSLO PENSJONSFORSIKRING

Resultat for første kvartal 2023

11. mai 2023

Oslo Pensjonsforsikring AS og Oslo Forsikring AS

God kundeavkastning i første kvartal



- Konsernresultat før skatt var 293 millioner kroner i første kvartal 2023, mot 48 millioner i samme kvartal i fjor.
- Verdijustert avkastning på kundenes midler var 2,3 (-0,4) prosent i første kvartal.
- Solvenskapitaldekningen var 283 prosent for konsernet ved utgangen av kvartalet.
- Forvaltningskapitalen i konsernet var 132 milliarder kroner.

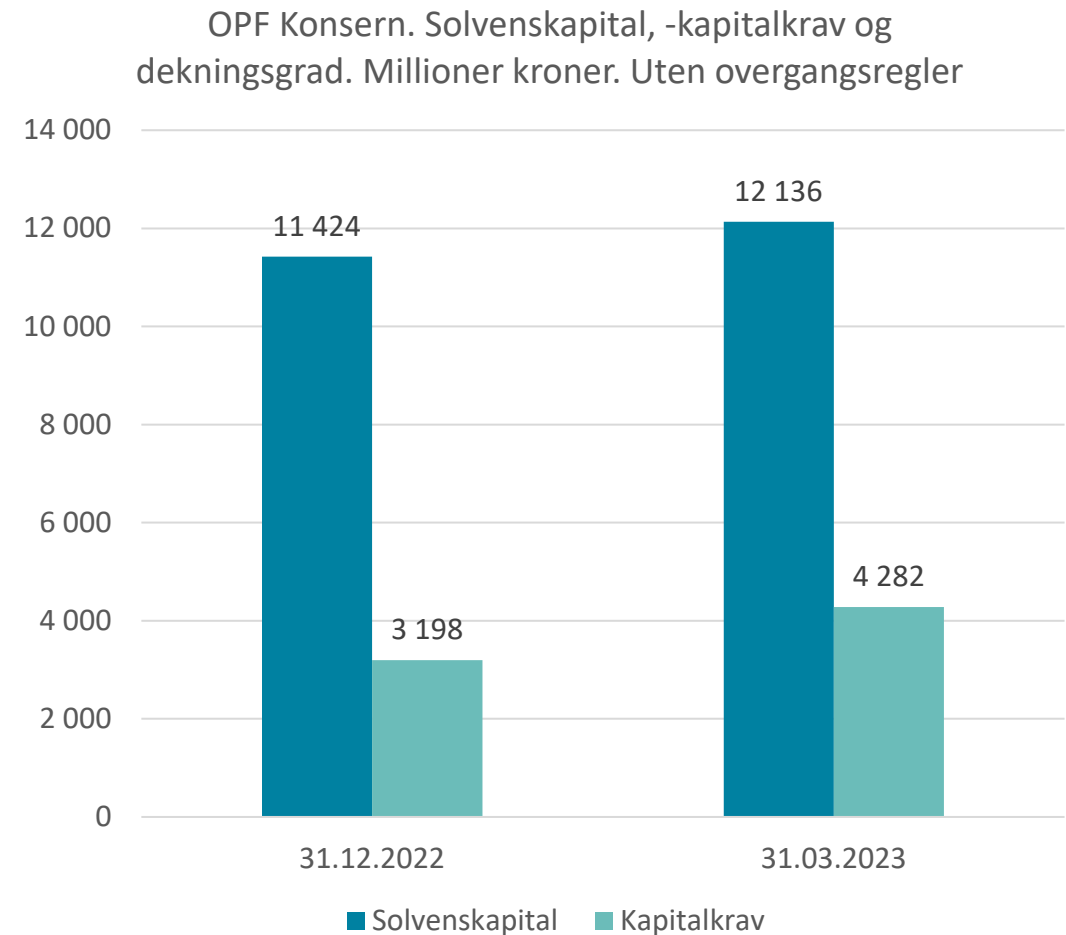
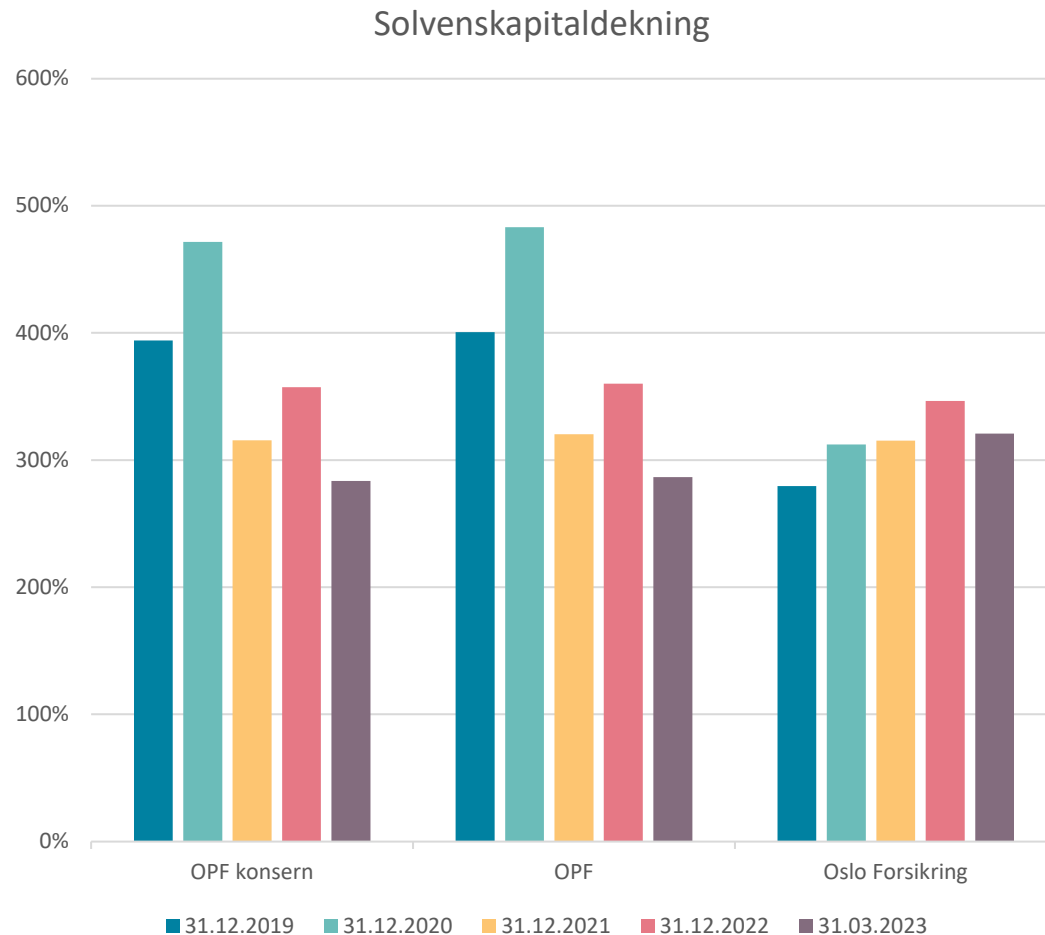
Resultat på 293 millioner kroner i første kvartal



Kvartalsresultat per forretningsområde.						
Millioner kroner	Q1 2023	Q4 2022	Q3 2022	Q2 2022	Q1 2022	Året 2022
Resultat fra pensjonsforsikring	80	80	101	117	107	405
Risikoresultat	0	0	0	0	0	0
Administrasjonsresultat	-11	-17	2	10	8	3
Rentegarantipremier og risikobidrag	91	97	99	107	100	402
Resultat fra skadeforsikring	29	38	6	6	3	53
Personrisikoprodukter	9	13	-5	15	-6	17
Tingskade (Oslo Forsikring)	20	25	11	-9	9	36
Finansinntekter på ansvarlig kapital	185	144	-86	-163	-62	-167
Konsernresultat før skatt	293	262	21	-40	48	291



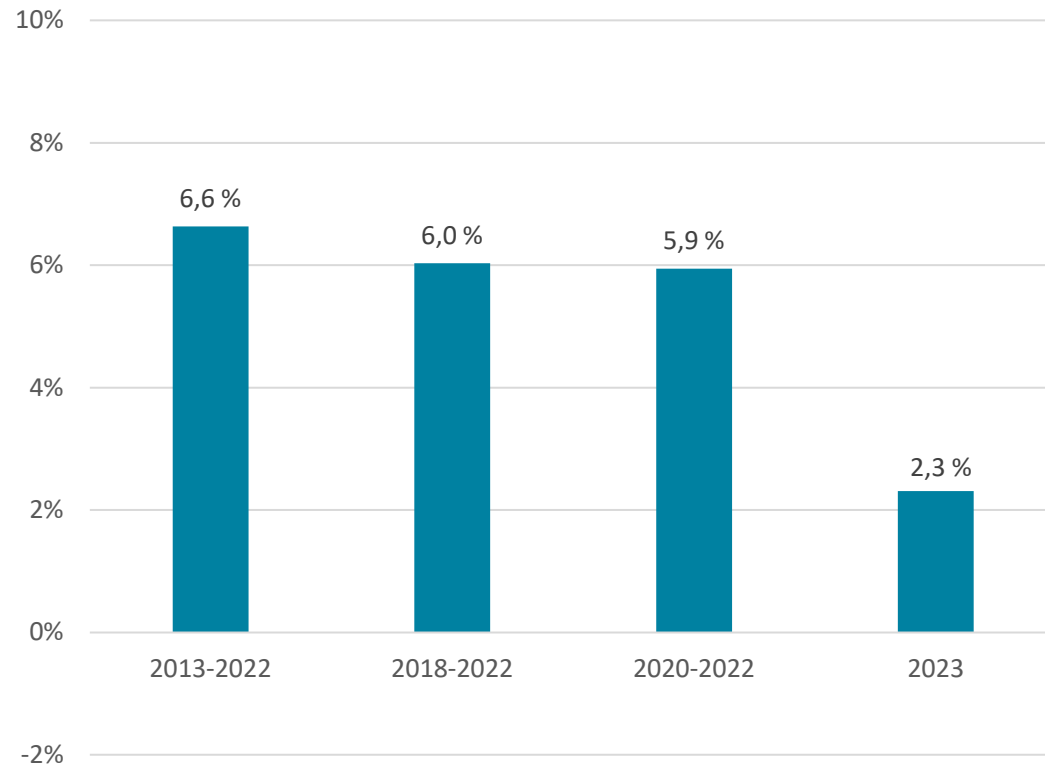
Konsernets solvenskapitaldekning var 283 prosent ved utgangen av første kvartal 2023





Pensjonsforsikring: Verdijustert avkastning 2,3 prosent per første kvartal

Verdijustert avkastning. Årlig gjennomsnitt og siste år. Kollektivporteføljen



Verdijustert avkastning. 12 måneders gjennomsnitt siste ti år. Kollektivporteføljen



Pensjonsforsikring: Positiv avkastning for kundene



Allokering og avkastning i prosent	Avkastning per 31.03.2023	Avkastning per 31.12.2022	Fordeling 31.03.2023	Fordeling 31.12.2022
Pengemarked og bank	1,0	1,7	0,7	0,8
Amortisert kost lån og obligasjoner	0,7	3,0	22,3	23,3
IG Lån og obligasjoner	1,9	-2,2	15,6	15,8
HY Lån og obligasjoner	1,9	-1,9	9,1	9,7
Eiendom og infrastruktur	1,7	-2,7	16,6	17,0
Illikvide aksjer og fond	0,7	14,5	13,7	13,1
Likvide aksjer og fond	7,1	-9,9	20,9	19,2
Hedgefond og annet	6,0	19,3	1,2	1,1
I alt	2,3	-0,3	100,0	100,0

Finansinntekter på 2,6 milliarder i kvartalet



Millioner kroner	31.03.2023	31.03.2022
Avkastningsresultat	2 135	-70
Finansinntekter pensjonsforsikring	2 644	-461
Garantert rente og renter tilført andre fond	-509	-478
Fra (+) /til (-) bufferfond	0	869
Risikoresultat	10	70
Udisponert kunderesultat	2 145	0



Skadeforsikring: Resultat etter første kvartal 28,7 millioner kroner. Skader og kostnader på 71 prosent av premien.

Millioner kroner	2023 per 1. kvartal			Året 2022
	Samlet	Personrisiko	Tingskade	Samlet
Forsikringsresultat	12,0	2,8	9,2	68,6
Forfalte premier	49,8	23,1	26,8	208,2
Sum erstatninger	-23,6	-18,5	-5,1	-92,3
- Erstatninger	-29,7	-16,6	-13,2	-96,5
- Endringer i erstatningsavsetninger	6,1	-1,9	8,0	4,2
Driftskostnader	-7,5	-1,3	-6,2	-24,0
Gjenforsikringsresultat	-6,8	-0,5	-6,3	-23,3
Finansinntekter og andre poster	16,7	5,7	11,0	-15,4
Resultat for forretningsområdet	28,7	8,5	20,2	53,2
<i>Skade- og kostnadsprosent (etter gjenforsikring)</i>	<i>71 %</i>	<i>86 %</i>	<i>55 %</i>	<i>62 %</i>

Skadeforsikring: Kvartalsresultat på 20,2 millioner kroner for Oslo Forsikring AS

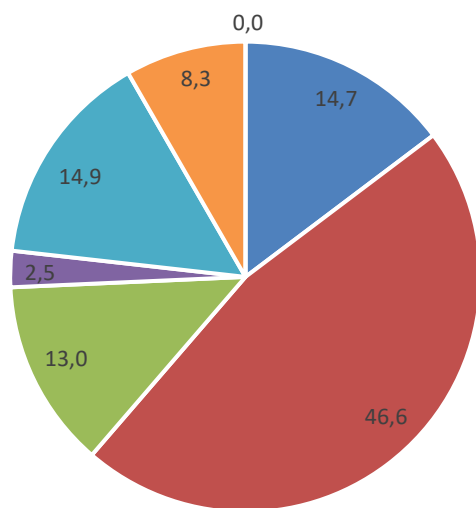


Millioner kroner	Q1 2023	Q4 2022	Q3 2022	Q2 2022	Q1 2022	Året 2022
Forsikringsresultat	9,2	20,4	13,9	2,5	12,6	49,4
Bruttopremie	26,8	28,0	28,1	27,9	27,6	111,6
Brutto erstatningskostnader	-5,1	-0,3	-4,5	-14,2	-4,1	-23,1
Gjenforsikringsresultat	-6,3	-5,4	-5,4	-5,3	-5,3	-21,5
Forsikringsrelaterte kostnader	-6,2	-1,8	-4,3	-5,9	-5,6	-17,6
Netto inntekter fra investeringer	10,9	5,0	-4,2	-11,8	-3,4	-14,4
Andre inntekter og kostnader	0,1	-0,6	1,1	0,9	-0,3	1,1
Resultat før skatt	20,2	24,8	10,8	-8,4	8,9	36,0
<i>Skade- og kostnadsprosent (før gjenforsikring)</i>	<i>42 %</i>	<i>8 %</i>	<i>31 %</i>	<i>72 %</i>	<i>35 %</i>	<i>36 %</i>
<i>Skade- og kostnadsprosent (etter gjenforsikring)</i>	<i>55 %</i>	<i>10 %</i>	<i>39 %</i>	<i>89 %</i>	<i>43 %</i>	<i>45 %</i>

Selskapsporteføljen: Avkastning på 1,6 (-0,3) prosent per første kvartal



Selskapsporteføljen. Allokering i prosent. 31.03.2023



- Pengemarked og bank
- Amortisert kost lån og obligasjoner
- IG Lån og obligasjoner
- HY Lån og obligasjoner
- Eiendom og Infrastruktur
- Likvide aksjer og fond
- Annet

Finansinntekter på ansvarlig kapital per 1. kvartal 2023.

Millioner kroner	31.03.2023	2022
Netto inntekter fra selskapsporteføljen	178	-60
Andre inntekter	4	12
Rentekostnader	-19	-75
Finansinntekter risikoutjevningfond	46	-5
Oslo Forsikring AS (overført til skadeforsikring)	-20	-39
Inntekter forvaltning av ansvarlig kapital	189	-167



Forvaltningskapital på 132 milliarder kroner og egenkapital på 11,9 milliarder kroner i morselskapet

Morselskap. Millioner kroner	31.03.2023	31.12.2022
Eiendeler	132 038	127 754
- Selskapsporteføljen	12 773	12 146
- Kollektivporteføljen	119 265	115 608
Forpliktelser og egenkapital	132 038	127 754
- Premiereserve	78 562	78 045
- Bufferfond	27 647	27 647
- Premiefond	7 398	7 623
- Forsikringsfond personskade	405	358
- Ufordelte overskuddsmidler til forsikringskontraktene	2 145	0
- Annen gjeld og skatt	2 789	1 284
- Ansvarlig lånekapital	1 240	1 240
- Egenkapital	11 850	11 557

